

Bilancio 2013

Sistema Ambiente S.p.A.

Bilancio d'Esercizio 2013



Società per Azioni
Capitale Sociale € 1.935.000,00 i.v.
C.F. e P.IVA : 01604560464
C.C.I.A.A. Lucca n.153272
Iscritta al Registro Imprese di Lucca al n.01604560464

Sede legale e Direzione Uffici :

Via delle Tagliate, 136
55100 Lucca

Stabilimento :

Via Ducceschi
55100 S.Angelo in Campo Lucca

www.sistemaambientelucca.it

sistemaambientelucca.LU00@infopec.cassaedile.it

Società soggetta a direzione e coordinamento da parte Lucca Holding spa art.2497 bis cc

Indice

Cariche sociali

Relazione sulla gestione

Stato Patrimoniale e Conto economico

Nota integrativa

Relazione Collegio Sindacale

Relazione Società di Revisione



Cariche sociali

Consiglio di Amministrazione

Matteo Romani	Presidente
Marco Cecconi	Consigliere
Michele Martinelli	Consigliere
Paola Petrucci	Consigliere
Valerio Bertuccelli	Consigliere
Nicola Colucci	Consigliere
Monica Berni	Consigliere

Collegio Sindacale

Marco Serpi	Presidente
Elvio Biondi	Sindaco effettivo
Alfredo Citti	Sindaco effettivo

Revisione Legale

PKF ITALIA spa

Direttore Generale

Roberto Enrico Paolini



Bilancio 2013

Sistema Ambiente S.p.A.

Relazione sulla Gestione





Signori Azionisti,

la presente relazione sulla situazione della Società e sull'andamento della gestione, che sottoponiamo alla Vostra attenzione in data odierna, viene presentata ad integrazione del bilancio chiuso al 31.12.2013. Esso chiude con un risultato netto positivo pari ad euro 122.456.

Andamento della gestione

Le attività, i fatti e i risultati di gestione che hanno visto impegnato il Consiglio di Amministrazione della Società e tutte le inaspranze sono stati i seguenti:

a) Implementazione "porta a porta" sul territorio del Comune di Lucca

Il 28 dicembre 2011 era stato presentato ad ATO Toscana Costa, per il Comune di Lucca, un nuovo progetto denominato "Sistemi integrati di raccolta RSU finalizzati all'incremento delle R.D." per complessivi € 2.708.000, per il quale lo stesso ATO aveva assegnato un contributo pari a € 1.250.000 proveniente dalle risorse messe a disposizione dalla Regione Toscana e di cui alla ex D.G.R.T. n.1093/2010.

Tale progetto comprendeva inizialmente due interventi in linea con i precedenti.

- La realizzazione di ulteriori n. 17 isole a scomparsa dislocate all'interno del perimetro della cinta muraria della città di Lucca. L'intervento perseguiva l'obiettivo di ridurre gradualmente l'esposizione dei rifiuti nel centro storico, dando la possibilità alle utenze domestiche di liberarsi delle varie tipologie di rifiuto anche in giorni ed orari diversi da quelli del normale calendario. L'intendimento era quello di poter rendere un servizio ugualmente massivo, capillare, poco invasivo e che, allo stesso tempo, potesse coniugare le esigenze degli utenti con quelle del decoro urbano.
- L'estensione della metodologia di raccolta "porta a porta" nelle frazioni del territorio comunale ricadenti nelle circoscrizioni n. 4 e n. 7. Tale progetto avrebbe dovuto interessare un bacino di circa 12.000 abitanti, oltre 5.000 famiglie e circa 450 attività commerciali e artigianali, in modo da consentire anche un maggior controllo sui conferimenti impropri dei rifiuti da parte degli utenti residenti nel comune adiacente, poiché queste due circoscrizioni sono confinanti con aree extra comunali, già soggette a tale metodologia.

Del progetto iniziale così come sopra descritto quindi, su indicazione dell'Amministrazione Comunale, è rimasta solo la seconda parte prevista, ampliata però nella portata e nel raggio di intervento. A far data dal 15 ottobre 2012 ha avuto inizio la raccolta con metodologia "porta a porta" nella circoscrizione n° 2, proseguendo, dal 17 dicembre, in parte della circoscrizione n° 4. Questi due interventi, che complessivamente hanno riguardato n. 6.685 utenze domestiche e n. 1.031 utenze non domestiche, hanno coinvolto circa n. 15.500 abitanti. Al 31 dicembre 2012 la popolazione servita con la metodologia di raccolta rifiuti "porta a porta" nel Comune di Lucca, ammontava a circa 38.000 abitanti. Nel corso del 2013, in attuazione del progetto di variante di cui sopra, sono seguiti altri due interventi, il primo il 15 ottobre 2013, ed il secondo il 15 dicembre 2013, che hanno interessato complessivamente circa 11.300 abitanti. Le zone coinvolte nei due interventi sono state: parte della circ. 2, (zone dell'Arancio e San Filippo), e parte della circ. 7 (zone di Mugnano, Sorbano del Vescovo e parte San Concordio). La raccolta differenziata, che in queste nuove zone si è portata a valori superiori all'80%, faceva ritenere plausibile un incremento della R.D. a regime (2013) su base annua di 4/5 punti percentuali, obiettivo che è stato raggiunto e superato portando l'incremento a +5,55%. L'intervento di implementazione della raccolta "porta a porta" sul territorio comunale, così come risulta dal progetto di variante presentato ed approvato dall'ATO TOSCANA COSTA, vedrà la sua completa realizzazione nel corso del 2014, completando l'estensione di tale metodologia di raccolta alle circoscrizioni n° 3 e 7. L'attuazione del progetto a regime interesserà circa 40.000 abitanti, per n. 17.300 utenze domestiche e n. 2.700 attività produttive. Va ricordato, al riguardo, che la diversa concentrazione e tipologia di immobili nelle aree interessate rispetto ad altre zone, come ad esempio quella di S. Anna, da un lato rende più facile il controllo sulla correttezza dei conferimenti, dall'altro comporta l'incremento dei tempi di raccolta, l'aumento di mezzi e veicoli impiegati, con conseguente maggiore onerosità del servizio. Con la completa attivazione del progetto di variante la popolazione del territorio comunale coinvolta dal servizio "porta a porta" passerà al 68% interessando circa n. 61.000 abitanti.

b) Campagna pubblicitaria

Per l'importanza che sempre è stata riconosciuta alle azioni di sensibilizzazione rivolte alla cittadinanza, l'azienda ha supportato con un'ampia campagna pubblicitaria e con incontri mirati con la cittadinanza coinvolta i due interventi di "porta a porta" realizzati nel corso dell'anno.

c) Responsabilità d'Impresa D.lgs. 231/01

Il lavoro propedeutico per l'elaborazione del modello organizzativo da redigere in attuazione delle indicazioni contenute nel D.lgs. 231/01, come noto, si era concluso con l'elaborazione del Modello 231 di Sistema Ambiente S.p.A. Tale documento, che costituisce il riferimento di gestione finalizzato all'implementazione di un sistema di prevenzione e controllo aziendale atto a prevenire la commissione degli illeciti previsti dal Decreto, è stato approvato dal Consiglio di Amministrazione con delibera n. 78 del 12 settembre 2012 provvedendo, contestualmente, alla nomina dell'Organismo di Vigilanza composto da tre membri. Nel corso del 2013, con la nomina dell'attuale Consiglio di Amministrazione, la composizione dell'Organismo di Vigilanza è stata rivista per amplificarne al massimo l'imparzialità e l'autonomia. Per tale motivo sono stati nominati al suo interno solo soggetti esterni alla società. A tale modifica ha fatto seguito una costante implementazione dell'attività dell'O.D.V. con riunioni periodiche e verifiche sulla gestione aziendale.

d) Comune di Barga – servizio di igiene urbana

A seguito di procedura negoziata, in data 27 dicembre 2012, Sistema Ambiente S.p.A. (capogruppo) in ATI con Valfrediana Recuperi S.r.l. (mandante), si è aggiudicata l'appalto del servizio di raccolta, trasporto e smaltimento dei rifiuti solidi urbani del Comune di Barga (LU). Il servizio, che prevede la copertura di un territorio di circa 66 kmq, con n. 10.327 residenti dislocati su 10 frazioni oltre il capoluogo, ha avuto inizio il 15 gennaio 2013, ed è stato in seguito prorogato fino al 31/12/2014.

e) Comuni di Sillano e Giuncugnano

Sempre in ATI con Valfrediana Recuperi S.r.l. Sistema Ambiente S.p.A. si è aggiudicata, con decorrenza 01 giugno 2013, il servizio di Igiene Urbana nei Comuni di Sillano e Giuncugnano. Il servizio è affidato fino al 31 maggio 2014 e, quasi certamente, sarà prorogato fino all'ingresso del Gestore Unico.



f) **Partecipazione gara ATO TOSCANA COSTA**

Nel corso dell'anno 2012 la società pubblica Reti Ambiente S.p.A., costituita da tutti i comuni delle quattro province dell'ATO TOSCANA COSTA, aveva bandito la gara a doppio oggetto per privatizzare il 45% del proprio capitale. Sistema Ambiente S.p.A. aveva partecipato e superato, in ATI con Aimeri Ambiente S.r.l. (capogruppo), Econord S.p.A. (mandante) e Daneco Impianti S.r.l. (mandante), la prima fase di gara, rappresentata dalla manifestazione di interesse, risultando fra i raggruppamenti ammessi alle fasi successive. La gara è stata però sospesa e, successivamente, ribandita nell'ultimo trimestre del 2013. Sistema Ambiente S.p.A., nella seduta del Consiglio di Amministrazione del 31 marzo 2014 ha deciso, sempre in ATI con le medesime società, di partecipare alla fase di gara rappresentata dalla nuova manifestazione di interesse.

g) **Attività di compostaggio**

Al fine di incentivare la riduzione della produzione dei rifiuti, Sistema Ambiente S.p.A. aveva incentivato l'autocompostaggio domestico dando corso all'acquisto di n. 500 composter, di cui n. 450 da lit. 660 e n. 50 da lit. 360. La distribuzione dei contenitori, iniziata nel mese di dicembre 2012, è terminata nel corso del 2013. Sono tuttavia giunte nuove richieste dalla cittadinanza, a dimostrazione del successo del progetto, di talché l'Azienda ha deciso l'ulteriore acquisto di nuovi contenitori allorché queste abbiano raggiunto il numero di 500.

h) **Acquisto sede**

Per risolvere l'annoso problema di una sede di proprietà, per la quale attualmente Sistema Ambiente S.p.A. paga un canone di affitto annuo di euro 213.000,00, la Società aveva partecipato, nel corso del 2012, all'asta indetta dal Comune di Lucca per l'alienazione di tale immobile. Il valore base di gara, pari ad euro 3.000.000,00, era risultato però superiore a quello periziato dal tecnico incaricato dalla Società, che ne quantificava la stima in euro 2.600.000,00. Inoltre, i problemi finanziari connessi anche con l'incertezza dei pagamenti del servizio legata all'entrata in vigore dal 01 gennaio 2013 della TARES aveva suggerito di desistere dal portare avanti la trattativa con l'Amministrazione Comunale proprietaria dell'immobile, nonostante che tale gara fosse andata deserta. Tale ipotesi di acquisto è stata definitivamente accantonata nell'aprile 2014, sia per le problematiche sorte a seguito dei rilievi svolti dall'ARPAT per le emissioni di rumori prodotte, sia perché l'espletamento di un servizio come quello svolto da Sistema Ambiente S.p.A. mal si inserisce all'interno di un tessuto esclusivamente urbano/residenziale come quello in cui l'attuale sede sorge. La problematica della sede resta quindi in tutta la sua importanza, per l'eccessiva onerosità della locazione in rapporto ai prezzi di mercato e per i motivi tecnici e di sicurezza che gli angusti spazi oggi a disposizione rendono problematici. La ricerca a questo punto è rivolta a realtà insediative di tipo artigianale/industriale.

i) **Nuovo capannone presso lo stabilimento S. Angelo in Campo**

In data 27 aprile 2012 l'Azienda ha presentato osservazioni al comma 11 bis dell'art. 23 ed al comma 5 dell'art. 50 della nuova proposta di PAI dell'Autorità di Bacino del Fiume Serchio. In data 28 febbraio 2012 era stato infatti pubblicato sulla G.U. l'avviso di apertura delle osservazioni sulle modifiche da apportare al progetto di PAI; modifiche che pur recependo anche le ns. argomentazioni circa il vincolo di non edificabilità precedentemente posto sui terreni retrostanti lo stabilimento di S. Angelo in Campo, in conseguenza del "battente idraulico due centomila" superiore a mt 1,5, sembravano comunque lasciare alcuni dubbi. In data 8 marzo 2013 il piano è stato definitivamente approvato e le modifiche suddette sono diventate efficaci. Tuttavia le problematiche connesse al reperimento delle necessarie risorse finanziarie per la realizzazione del nuovo capannone in un momento in cui l'accesso al credito è oltremodo contratto, unite ai significativi ritardi con cui il Comune di Lucca corrisponde a Sistema Ambiente S.p.A. i corrispettivi per il servizio reso, hanno costretto l'Azienda in una situazione di stand-by in cui non è possibile, al momento, ipotizzare un programma d'intervento relativamente alla costruzione del nuovo capannone di S. Angelo in Campo, al cui interno realizzare la piattaforma di trasferimento rifiuti. Con il passaggio da TIA a TARES/TARI infatti, il pagamento del tributo da parte dei cittadini avviene dapprima a favore del Comune che lo versa poi a Sistema Ambiente S.p.A. con molto ritardo, costringendo l'Azienda a finanziarsi con anticipazioni bancarie su fatture emesse il cui pagamento avviene poi con tempi che superano anche i 5/6 mesi.

j) Apertura centro del riuso

Perseguendo gli obiettivi di riduzione della produzione dei rifiuti, anche attraverso forme di riutilizzo dei prodotti che per alcuni soggetti hanno terminato la loro utilità mentre per altri possono essere ancora impiegati nella vita quotidiana, Sistema Ambiente S.p.A., su indicazioni dell'Amministrazione Comunale, all'inizio del mese di marzo 2014, ha inaugurato, in collaborazione con la Caritas Diocesana di Lucca, il "Centro del Riuso" adiacente la stazione ecologica di Pontetetto. All'interno di una porzione di capannone industriale, pari a circa mq.600, è stata realizzata un'area attrezzata e controllata dove recuperare, selezionare, rigenerare ed allungare il ciclo di vita di quei beni durevoli che, dismessi da alcuni utenti, possono costituire una valida risorsa per altri meno abbienti che non sono in grado di sostenere l'acquisto di nuovi. Con tale attività si previene la produzione dei rifiuti nell'ottica dell'efficienza ed economicità del servizio ai cittadini, e della sostenibilità ambientale del ciclo dei rifiuti. Le attività legate alla conduzione del centro di riuso del materiale sono affidate all'associazione Onlus "Ascolta la mia voce" che, all'interno del centro, effettua con proprio personale operazioni di riparazioni di elettrodomestici e mobili.

k) Nuova unità locale

L'estensione del servizio di raccolta porta a porta nel territorio del Comune di Lucca ha incrementato in maniera significativa sia il numero dei dipendenti appartenenti all'area conduzione sia il parco mezzi nella tipologia dei minicompattatori con PTT 50/75 q.li. La mancanza di adeguati spazi nella sede attuale ha reso di tutta l'attualità l'esigenza di individuare sul territorio del Comune una unità locale in cui dislocare parte degli uomini e dei mezzi impiegati in tale servizio. La problematica ha trovato soluzione nei primi mesi del 2014 con l'attivazione, a partire dal 18 aprile, della nuova sede operativa realizzata all'interno di una porzione di un capannone condotto in locazione nella zona di S. Pietro a Vico, trasferendovi parte di uomini e mezzi.

Attività operativa svolta

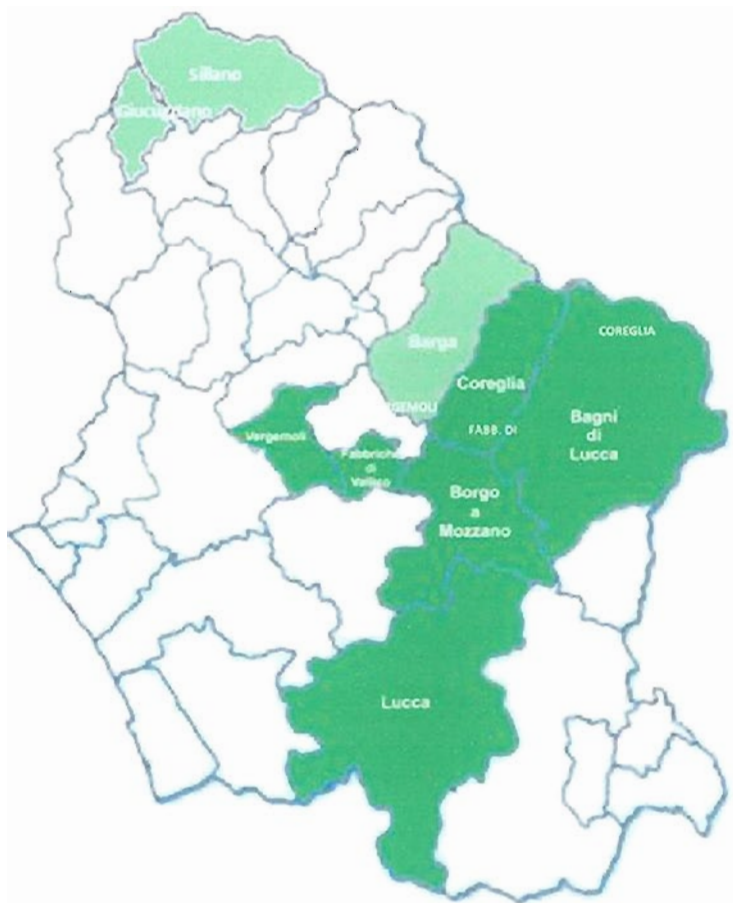
Sistema Ambiente S.p.A., grazie ad una lunga esperienza pluriennale nei servizi di igiene urbana, fornisce ai clienti, pubblici e privati, un servizio completo per la gestione del rifiuto. La Società infatti, ha maturato importanti esperienze e competenze nell'espletamento dei servizi di igiene urbana grazie alla gestione effettuata in varie realtà, dal capoluogo di provincia ad alcuni piccoli comuni presenti nella Mediavalle e nella Garfagnana. Nell'ambito dei servizi di igiene urbana che la Società ha in affidamento, le principali attività che vengono intraprese sono le seguenti :

- Raccolta e trasporto rifiuti solidi urbani (RSU) :
 - Raccolta RSU;
 - Raccolta differenziata frazione umida;
 - Raccolte differenziate vetro, carta, cartone, imballaggi in plastica e tetrapack;
 - Raccolta rifiuti ingombranti;
 - Raccolta rifiuti urbani pericolosi;
 - Raccolta rifiuti urbani assimilati.
- Servizi di spazzamento stradale manuale e meccanico.
- Servizi di igiene urbana :
 - Lavaggio contenitori e strade;
 - Gestione cestini portarifiuti;
 - Rimozione e bonifica scarichi abusivi;
 - Pulizia aree mercati.
- Pulizia aree adibite a fiere o manifestazioni.
- Servizi accessori, quali :
 - Gestione manutenzione verde pubblico;
 - Gestione disinfezione e derattizzazione;
 - Trasporto acqua non potabile;
 - Rimozione eternit;
 - Campagne di informazione e sensibilizzazione;
 - Gestione stazioni ecologiche;
 - Gestione TIA/TARES/TARI.

I servizi sopra elencati sono stati effettuati nel 2013 direttamente in nove comuni (oggi otto dopo la fusione dei comuni di Vergemoli e Fabbriche di Vallico nel comune di Fabbriche di Vergemoli).

Comune	Abitanti	U.D	U.N.D.
LUCCA	89.455	41.876	6.034
BORGO A MOZZANO	7.211	3.689	493
COREGLIA	5.232	2.543	264
BARGA	10.156	4.644	562
FABBRICHE DI VALLICO	503	351	35
VERGEMOLI	335	410	22
SILLANO	650	818	32
GIUNCUGNANO	481	403	26
BAGNI DI LUCCA	6.415	4.342	403
TOTALE abitanti/utenze servite	120.438	59.076	7.871

La distribuzione territoriale dei Comuni serviti è evidenziata nella cartina di seguito riportata :



M

Analisi del costo smaltimento e trasporto rifiuti

Diversamente da quanto previsto nella Regolamentazione dei flussi di rifiuti dell'Ato Toscana Costa 2013, la massa dei rifiuti indifferenziati è stata conferita, nell'anno 2013, per il 59% alla discarica di Rosignano, e per il 41% all'impianto di selezione di Pioppogatto, anziché, rispettivamente nelle percentuali del 30% e 70%; conseguentemente il costo medio di smaltimento è risultato pari ad €/ton 123,36, aumentato di circa il 10% rispetto all'anno precedente. Nella tabella sotto riportata è evidenziato l'andamento negli ultimi anni del costo medio a tonnellata di RSU (al quale, per il trasporto e lo smaltimento):

	UM	2008	2009	2010	2011	2012	2013
Smaltimento	€/ton	137,71	131,28	139,71	127,55	103,75	114,98
Trasporto	€/ton	8,29	8,35	7,66	8,30	9,18	8,38
Totale	€/ton	146,00	139,63	147,37	135,85	112,93	123,36
% n/n-1	%	- 3,22%	- 4,36%	+ 5,54%	- 7,81%	- 16,87%	+ 9,24%

Andamento del costo smaltimento rifiuti indifferenziati :

	UM	2008	2009	2010	2011	2012	2013
R.E.A. discarica (*)	€/ton	118,33	110,00	82,00	85,00	85,00	85,00
R.E.A. impianto	€/ton	126,33	116,00	130,00	130,00	135,00	135,00
BELVEDERE (*)	€/ton	75,00	75,00	0,00	0,00	0,00	0,00
ERSU - Tev	€/ton	156,55	153,00	167,04	182,20	0,00	135,00

(*) il costo è indicato al netto della tassa Regionale da applicare sui quantitativi prodotti da ogni singolo comune

Analisi del flusso rifiuti

La massa complessiva dei rifiuti movimentata dalla società, nel corso del 2013, ha raggiunto i valori riportati nella tabella sottostante, riepilogativa per tipologia di rifiuto. A seguire invece si riportano per i vari comuni serviti, le tabelle analitiche delle quantità nella loro evoluzione temporale.

Tipologia	UM	2009	2010	2011	2012	2013
R.S.U.	t	42.710	44.279	39.006	36.640	33.903
Organico	t	8.716	8.850	8.512	9.612	13.654
Verde	t	6.053	5.789	6.272	6.022	4.855
Multimateriale	t	5.294	5.602	5.972	6.207	7.903
Carta	t	8.971	9.585	9.023	8.128	9.469
altre R.D.	t	7.351	8.038	7.295	5.630	6.577
TOTALE R.D.	t	36.385	37.864	37.074	35.599	42.458
TOTALE RIFIUTI	t	79.096	82.144	76.080	72.239	76.361
R.D./TOT. RIFIUTI	%	46,00%	46,09%	48,73%	49,28%	55,60%

COMUNE DI LUCCA						
Tipologia	UM	2009	2010	2011	2012	2013
R.S.U.	t	35.178	36.896	32.004	29.937	26.232
Organico	t	7.729	7.601	7.282	8.375	11.334
Verde	t	5.778	5.628	5.991	5.691	4.009
Multimateriale	t	4.456	4.707	4.998	5.232	6.031
Carta	t	7.920	8.479	7.961	7.136	7.891
altre R.D.	t	6.583	7.194	6.427	4.976	5.158
TOTALE R.D.	t	32.466	33.609	32.659	31.409	34.423
TOTALE RIFIUTI	t	67.644	70.505	64.663	61.346	60.655
R.D./TOT. RIFIUTI	%	48,00%	47,67%	50,51%	51,20%	56,75%

COMUNE DI BORGIO A MOZZANO						
Tipologia	UM	2009	2010	2011	2012	2013
R.S.U.	t	2.623	2.406	2.179	2.078	1.587
Organico	t	494	645	638	637	663
Verde	t	33	54	69	105	148
Multimateriale	t	369	416	447	451	546
Carta	t	487	534	498	459	482
altre R.D.	t	384	436	431	309	368
TOTALE R.D.	t	1.767	2.085	2.083	1.961	2.207
TOTALE RIFIUTI	t	4.390	4.491	4.262	4.039	3.795
R.D./TOT. RIFIUTI	%	40,25%	46,43%	48,87%	48,56%	58,17%

COMUNE DI BAGNI DI LUCCA						
Tipologia	UM	2009	2010	2011	2012	2013
R.S.U.	t	2.819	2.902	2.792	2.590	2.628
Organico	t	0	0	0	0	0
Verde	t	239	87	82	59	107
Multimateriale	t	231	224	240	241	240
Carta	t	263	262	261	250	260
altre R.D.	t	311	274	269	161	254
TOTALE R.D.	t	1.044	847	852	711	861
TOTALE RIFIUTI	t	3.863	3.749	3.644	3.301	3.489
R.D./TOT. RIFIUTI	%	27,03%	22,59%	23,38%	21,54%	24,67%

COMUNE DI FABBRICHE DI VALLICO						
Tipologia	UM	2009	2010	2011	2012	2013
R.S.U.	t	141	134	140	160	155
Organico	t	40	43	45	34	25
Verde	t	0	0	0	0	0
Multimateriale	t	28	26	29	27	29
Carta	t	21	21	15	15	18
altre R.D.	t	19	27	22	22	25
TOTALE R.D.	t	108	117	111	99	97
TOTALE RIFIUTI	t	249	251	251	259	252
R.D./TOT. RIFIUTI	%	43,37%	46,61%	44,22%	38,21%	38,49%

COMUNE DI COREGLIA ANTELMINELLI						
Tipologia	UM	2009	2010	2011	2012	2013
R.S.U.	t	1.948	1.941	1.836	1.768	1.765
Organico	t	455	561	548	566	562
Verde	t	3	19	129	168	160
Multimateriale	t	210	229	245	231	280
Carta	t	279	291	282	258	257
altre R.D.	t	53	120	135	148	214
TOTALE R.D.	t	1.000	1.220	1.339	1.371	1.473
TOTALE RIFIUTI	t	2.948	3.161	3.175	3.139	3.238
R.D./TOT. RIFIUTI	%	33,92%	38,60%	42,17%	43,68%	45,50%

COMUNE DI VERGEMOLI						
Tipologia	UM	2009	2010	2011 (*)	2012	2013
R.S.U.	t			55	108	99
Organico	t			0	0	0
Verde	t			0	0	0
Multimateriale	t			14	24	17
Carta	t			6	10	8
altre R.D.	t			11	14	12
TOTALE R.D.	t			31	48	37
TOTALE RIFIUTI	t			86	156	136
R.D./TOT. RIFIUTI	%			36,01%	30,66%	27,21%

(*) A partire da Luglio 2011

COMUNE DI BARGA						
Tipologia	UM	2009	2010	2011	2012	2013 (**)
R.S.U.	t					1.193
Organico	t					1.071
Verde	t					431
Multimateriale	t					736
Carta	t					535
altre R.D.	t					490
TOTALE R.D.	t					3.263
TOTALE RIFIUTI	t					4.456
R.D./TOT. RIFIUTI	%					73,23%

(** a partire dal 15 gennaio 2013

COMUNE DI GIUNCUGNANO						
Tipologia	UM	2009	2010	2011	2012	2013 (***)
R.S.U.	t					83
Organico	t					0
Verde	t					0
Multimateriale	t					11
Carta	t					9
altre R.D.	t					7
TOTALE R.D.	t					27
TOTALE RIFIUTI	t					110
R.D./TOT. RIFIUTI	%					24,55%

(***) a partire dal 1° giugno 2013

COMUNE DI SILLANO						
Tipologia	UM	2009	2010	2011	2012	2013 (***)
R.S.U.	t					161
Organico	t					0
Verde	t					0
Multimateriale	t					14
Carta	t					7
altre R.D.	t					47
TOTALE R.D.	t					68
TOTALE RIFIUTI	t					229
R.D./TOT. RIFIUTI	%					29,69%

Analisi dello stato patrimoniale

I principali dati patrimoniali sono sinteticamente evidenziati nella tabella di seguito :

Analisi dello stato patrimoniale	31/12/2013	31/12/2012
immobilizzazioni immateriali nette	357.720	384.609
immobilizzazioni materiali nette	6.845.726	6.825.749
Partecipazioni ed altre immob.ni finanziarie	427.521	427.521
Capitale immobilizzato	7.630.967	7.637.879
Rimanenze di magazzino	166.772	166.230
Crediti verso clienti, controllate e controllanti	17.250.620	13.111.697
Altri crediti	3.346.949	4.289.574
Ratei e risconti attivi	167.170	379.971
Attività d'esercizio a breve termine	20.931.511	17.947.472
Debiti verso Fornitori, Controllanti e Controllate	6.669.618	5.316.496
Acconti	93.634	93.295
Debiti tributari e previdenziali	1.473.097	729.186
Altri debiti	1.917.825	1.660.227
Ratei e risconti passivi	1.422.346	1.750.560
Passività d'esercizio a breve termine	11.576.520	9.549.764
PATRIMONIO D'ESERCIZIO NETTO	9.354.990	8.397.708
Trattamento di fine rapporto di lavoro subordinato	1.808.030	1.789.215
Altri debiti	513.489	584.012
Altre passività a medio e lungo termine	1.068.209	1.145.334
Passività a medio lungo termine	3.389.728	3.518.561
CAPITALE INVESTITO	13.596.229	12.517.024
Patrimonio netto	(4.944.016)	(5.245.493)
Posizione finanziaria netta a medio lungo termine	(2.794.672)	(4.202.189)
Posizione finanziaria netta a breve termine	(6.148.928)	(3.069.342)
MEZZI PROPRI E INDEBITAMENTO FINANZIARIO NETTO	(13.887.616)	(12.517.024)

Principali dati finanziari

La tabella seguente evidenzia la composizione della posizione finanziaria netta (PFN) al termine di ogni esercizio :

POSIZIONE FINANZIARIA NETTA	31/12/2013	31/12/2012
Depositi bancari	2.670.909	373.467
Denaro e altri valori in cassa	2.310	1.749
Azioni proprie	0	0
Disponibilità liquide ed azioni proprie	2.673.219	375.216
Attività finanziarie che non costituiscono immobilizz. ni	0	0
Obbligazioni e obbligazioni convertibili (entro 12 mesi)	0	0
Debiti v/soci per finanziamento (entro 12 mesi)	0	0
Debiti v/banche (entro 12 mesi)	8.771.370	3.343.007
Debiti v/altri finanziatori (entro 12 mesi)	50.776	101.551
Quota a breve di finanziamenti	0	0
Debiti finanziari a breve termine	8.822.146	3.444.558
Posizione finanziaria netta a breve termine	(6.148.927)	(3.069.342)
Obbligazioni e obbligazioni convertibili (oltre 12 mesi)	0	0
Debiti v/soci per finanziamento (oltre 12 mesi)	0	0
Debiti v/banche (oltre 12 mesi)	3.283.672	4.640.413
Debiti v/altri finanziatori (oltre 12 mesi)	0	50.776
Quota a lungo di finanziamenti	0	0
Crediti finanziari	(489.000)	(489.000)
Posizione finanziaria netta a medio lungo termine	(2.794.672)	(4.202.189)
POSIZIONE FINANZIARIA NETTA	(8.943.599)	(7.271.531)

Al 31 dicembre 2013 la posizione finanziaria netta è negativa. L'indebitamento netto risulta pari ad euro 8.943.599 in aumento rispetto al 31/12/2012, per euro 1.672.068.

Analisi del conto economico

I principali dati economici sono sinteticamente evidenziati nelle tabelle di seguito riportate:

Analisi del conto economico	31/12/2013	31/12/2012	Variazione
Ricavi totali	22.756.856	22.861.304	- 104.448
Costi esterni operativi	13.721.328	13.354.863	366.465
Costi del personale	7.879.002	7.260.297	618.705
Margine operativo lordo	1.156.526	2.246.144	- 1.089.618
Ammortamenti e accanton.ti	1.415.616	2.246.910	- 831.293
Risultato operativo	-259.090	- 766	- 258.324
Risultato dell'area accessoria	965.283	1.069.552	- 104.268
Risultato dell'area finanziaria	189.859	128.017	61.841
EBIT normalizzato	896.052	1.196.803	- 300.751
Risultato dell'area straordinaria	208.337	183.305	25.032
EBIT integrale	1.104.389	1.380.108	- 275.719
Oneri finanziari	510.203	282.438	227.765
Risultato lordo	594.186	1.097.670	- 503.484
Imposte sul reddito	471.728	651.425	- 179.696
Risultato netto	122.456	446.245	- 323.789

A migliore descrizione della situazione reddituale della società si riportano nella tabella sottostante alcuni indici di redditività confrontati con gli stessi indici relativi ai bilanci dell'esercizio precedente :

Indici di redditività	2013	2012
MOL (in % dei Ricavi)	5,08%	9,82%
ROE (Risultato netto / Patrimonio Netto)	2,48%	8,50%

Dati economici	31/12/2013	%	31/12/2012	%	Var.%
Ricavi totali	22.756.855	100	22.861.304	100%	0,00%
Variazioni delle rimanenze	541	0,00%	7.171	(0,03%)	0,03%
Costi per materie di consumo	(1.500.183)	(6,59%)	(1.344.205)	(5,88%)	(0,71%)
Costi per servizi	(11.262.513)	(49,49%)	(11.221.630)	(49,09%)	(0,40%)
Costi godimento beni terzi	(959.172)	(4,21%)	(781.857)	(3,42%)	(0,79%)
Costi per il personale	(7.879.001)	(34,62%)	(7.260.297)	(31,76%)	(2,86%)
Margine operativo lordo	1.156.525	5,08%	2.246.144	9,83%	(4,74%)

Attività di ricerca e sviluppo

Ai sensi dell'art. 2428 del c.c. si dà atto che Sistema Ambiente S.p.A. non ha sostenuto nel corso del 2013 spese di ricerca e sviluppo.

Azioni proprie e azioni di società controllante

La società non detiene alla data del bilancio né azioni proprie, né quote di società controllanti, né direttamente né tramite società fiduciarie, e non sono state poste in essere nel corso dell'esercizio operazioni riguardanti le medesime.

Sedi secondarie della società

Ai sensi dell'art. 2428 comma 3 si dà atto che la società non ha sedi secondarie.

Informazioni ai sensi dell'art. 2428, comma 2, c.c.

a) ambiente

Non si rilevano danni causati all'ambiente per cui la società sia stata dichiarata colpevole in via definitiva, sanzioni o pene definitive inflitte all'impresa per reati o danni ambientali.

b) personale

Non si rilevano decessi sul lavoro del personale iscritto al libro matricola per i quali sia stata accertata definitivamente una responsabilità aziendale, né infortuni gravi sul lavoro che abbiano comportato lesioni gravi o gravissime al personale, né addebiti in ordine a malattie professionali su dipendenti o ex dipendenti, e cause di mobbing per cui la società sia stata dichiarata definitivamente responsabile.

Informazioni ai sensi dell'art. 2428, comma 2, al punto 6-bis del c.c

Esposizione della società ai rischi

a) Politiche di gestione del rischio finanziario

La Società ha in essere affidamenti che assicurano la possibilità di far fronte a temporanee crisi di liquidità, oltre ad aver previsto il ricorso all'accensione di mutui per far fronte agli investimenti preventivati.

b) L'esposizione della società al rischio di prezzo, al rischio di credito, al rischio di liquidità e al rischio di variazione dei flussi finanziari

La società è soggetta al possibile rischio interno dell'efficacia e dell'efficienza operativa. Infatti è necessario proseguire sulla strada della riorganizzazione intrapresa con decisione da alcuni mesi al fine di rendere competitive le prestazioni offerte.

Rischio di prezzo

La società non è soggetta al rischio di prezzo in quanto operante principalmente in un settore a tariffe regolamentate (TIA/TARES) secondo il principio di cost-recovery.

Rischio di credito

Il possibile rischio di liquidità è connesso all'attività di recupero dei crediti maturati nei confronti degli utenti TIA del comune di Lucca e di Borgo a Mozzano, tariffa in vigore fino al 31/12/2012. Il saldo dei crediti verso tali utenti ammonta a euro 13.052.787, ridotto di oltre il 15% rispetto al saldo dell'esercizio precedente a seguito dell'attività interna di recupero crediti. A fronte di tale ingente entità di crediti verso gli utenti a tariffa sono stati emessi ruoli coattivi (Equitalia e Corit) per complessivi euro 10.456.000, di cui incassati euro 1.903.000.

La parte che residua è stata oggetto, per il momento, di solleciti di pagamento fino al 31/12/2012

La prima conseguenza di tale esposizione è rappresentata dalla mancanza di liquidità che comporta il ricorso al credito con ulteriore aggravio di costi. Ma il rischio maggiore è legato all'efficacia del recupero coattivo. Infatti, o questo sarà complementare all'insolvenza "patologica" che è stata stimata ed inserita nei piani finanziari, oppure non potrà che riverberarsi sull'aumento della tariffa, con il risultato di penalizzare chi già ottempera puntualmente ai pagamenti. Posto che quest'ultima evenienza deve essere scongiurata, è necessario intervenire con fermezza per recuperare il credito.

A seguito dell'entrata in vigore della TARES, in sostituzione della TIA, il rischio di credito si è sensibilmente ridotto per effetto della fatturazione diretta ai comuni.

Rischio di liquidità

Come detto in precedenza, la Società per coprirsi dal rischio di liquidità si è dotata di affidamenti che assicurano la possibilità di far fronte a temporanee crisi di liquidità.

Rischio di variazione dei flussi finanziari

La Società ha in essere finanziamenti e mutui contratti a tasso variabile e risulta pertanto soggetta al rischio di tasso ed alla connessa variazione dei flussi finanziari negativi per gli interessi.

Limitatamente ai finanziamenti chirografari, stipulati in esercizi precedenti al 2006, la Società, anche tenuto conto dell'andamento dei tassi interesse all'epoca del finanziamento, ha ritenuto di coprirsi dal rischio di tasso e di variazione dei flussi finanziari mediante stipula di contratti derivati di copertura (interest rate swap); per maggiori dettagli si rimanda a quanto indicato nella nota integrativa.

La società non ha ritenuto necessario attivare coperture dal rischio di tasso per i finanziamenti chirografari stipulati successivamente all'esercizio 2006.

Qualità

Nella gestione dei vari servizi di igiene urbana la Società si attiene alle procedure previste dal sistema di qualità aziendale ISO 9001. La gestione puntuale delle anomalie rilevate, il controllo diretto sul territorio della regolare esecuzione dei lavori espletati, e la verifica continuativa della pianificazione dei servizi resi, in quanto elementi essenziali delle procedure del sistema di qualità, sono tesi al raggiungimento di un costante miglioramento dell'operatività nonché del grado di soddisfazione dell'utente finale.

Documento programmatico della sicurezza dei dati

Ai sensi dell'allegato B, punto 26, del D.lgs. n.196/2003 recante CODICE IN MATERIA DI PROTEZIONE DEI DATI PERSONALI, gli amministratori danno atto che la Società ha provveduto all'adeguamento delle misure in materia di protezione dei dati personali, alla luce delle disposizioni introdotte dal citato decreto secondo i termini e le modalità ivi indicate.

Fatti di rilievo intervenuti dopo la chiusura dell'esercizio

Successivamente alla data di chiusura dell'esercizio non sono intervenuti fatti di rilievo tali da dover essere menzionati, come disposto dal D.L.185/2008, ad eccezione del passaggio da TIA a TARES avvenuto con decorrenza 1° gennaio 2013, a seguito dell'entrata in vigore dell'art.14 del D.L. 201/2011, convertito con modificazioni dalla legge 214/2011 e s.m. e i.

Rapporti con imprese controllate, collegate, controllanti e di imprese soggette al controllo di quest'ultime

RAPPORTI CON IMPRESE CONTROLLATE						
Società	Debiti finanziari	Crediti finanziari	Crediti commerc.li	Debiti commerciali	Ricavi	Costi
Valfredana Recuperi srl	-	489.000	154.642	946.717	328.807	2.587.529

RAPPORTI CON IMPRESE CONTROLLANTI						
Società	Debiti finanziari	Crediti finanziari (*)	Crediti commerc.li	Debiti commerciali	Ricavi	Costi
Lucca Holding spa	-	1.488.013		0	0	0
Comune di Lucca	-	-	3.844.244	518.897	16.238.103	

(*) crediti consolidato fiscale nazionale

Ai sensi dell'art. 2428 del c.c. si informa che sono stati intrattenuti rapporti di tipo commerciale inerenti l'attività di Sistema Ambiente con altre società controllate dalla capogruppo Lucca Holding spa o del Comune di Lucca :

Società controllate da Lucca Holding spa	Crediti commerciali	Debiti commerciali	Ricavi	Costi
Gesam spa	0	3.323	798	41.422
Lucca Comics & Games spa	93.629	0	108.364	0
Lucca Fiere e congressi spa	0	0	1.189	0
Lucca Holding Servizi srl	0	73.097	0	112.745
Geal spa	0	10.648	2.045	30.121

Società o enti soggetti ad influenza della capogruppo o del Comune di Lucca	Crediti commerciali	Debiti commerciali	Ricavi	Costi
Istituz. Opera delle Mura	283.451	21	413.239	0
Azienda Teatro del Giglio	0	0	389	0



Situazione delle quote societarie e variazioni intercorse

Nel corso del 2013 non sono intervenute variazioni alle quote sociali. La situazione della ripartizione delle quote sociali al 31 dicembre 2013 risulta pertanto la seguente:


SOCI	% possesso	Numero Azioni	Valore complessivo (€)
Lucca Holding spa	51,8926%	194.597	1.004.121
Daneco Impianti spa	47,0074%	176.278	909.594
Comune di Bagni di Lucca	0,5000%	1.875	9.675
Comune di Borgo a Mozzano	0,5000%	1.875	9.675
Comune di Fabbriche di Vergemoli	0,1000%	375	1.935
Totale	100%	375.000	1.935.000

Proposta di destinazione del risultato d'esercizio per l'Assemblea dei Soci

Quanto sopra premesso, Vi invitiamo ad approvare il bilancio chiuso al 31 dicembre 2013 così come predisposto ed illustratoVi.

Lucca, 20 Maggio 2014

per il Consiglio di Amministrazione
Il Presidente
Dott. Matteo Romani




Stato Patrimoniale



ATTIVITA'

A)	CREDITI VERSO SOCI PER VERSAMENTI ANCORA DOVUTI	2013	2012
	con separata indicazione della parte già richiamata		
B)	IMMOBILIZZAZIONI		
	con separata indicazione di quelle concesse in locazione finanziaria		
I. Immobilizzazioni immateriali			
1.	Costi di Impianto e di ampliamento		
2.	Costi di ricerca, di sviluppo e di pubblicità	0	5.347
3.	Diritti di Brevetto industriale e di utilizzazione opere ingegno		
4.	Concessioni, Licenze, Marchi e diritti simili	20.994	6.478
5.	Avviamento		
6.	Immobilizzazioni in corso e Acconti		
7.	Altre	336.726	372.785
	totale immobilizzazioni immateriali	357.720	384.609
II. Immobilizzazioni materiali			
1.	Terreni e fabbricati	4.201.001	4.311.291
2.	Impianti e macchinario	238.863	315.462
3.	Attrezzature industriali e commerciali	2.200.123	2.128.796
4.	Altri Beni		
5.	Immobilizzazioni in corso e Acconti	205.739	70.200
	totale immobilizzazioni materiali	6.845.726	6.825.749
III. Immobilizzazioni finanziarie			
con separata indicazione, per ciascuna voce, degli importi esigibili entro l'esercizio			
1.	Partecipazioni		
a)	Imprese controllate	424.939	424.939
b)	imprese collegate		
c)	imprese controllanti		
d)	altre imprese	2.582	2.582
2.	Crediti		
a)	verso imprese controllate	489.000	489.000
b)	verso imprese collegate		
c)	verso controllanti		
d)	verso altri	2.401	416
3.	Altri titoli		
4.	Azione proprie, con indicazione anche del valore nominale complessivo		
	totale immobilizzazioni finanziarie	918.922	916.937
	Totale Immobilizzazioni	8.122.368	8.127.294

C) ATTIVO CIRCOLANTE		2013	2012
I. Rimanenze			
1.	Materie prime, sussidiarie e di consumo	166.772	166.230
2.	Prodotti in corso di Lavorazione e semilavorati		
3.	Lavori in corso su ordinazione		
4.	Prodotti finiti e merci		
5.	Acconti		
totale rimanenze		166.772	166.230
II. Crediti			
con separata indicazione, per ciascuna voce, degli importi esigibili oltre l'esercizio successivo			
1.	verso Clienti		
	esigibili entro l'anno	3.992.889	5.490.537
	esigibili oltre l'esercizio successivo	7.770.831	7.065.429
2.	verso imprese controllate	154.642	82.760
3.	verso imprese collegate	378.529	
4.	verso controllanti	5.332.258	472.970
4.bis	crediti tributari	492.825	396.582
4.ter	imposte anticipate	1.609.293	1.719.673
5.	verso altri :		
	esigibili entro l'anno	508.708	1.590.517
	esigibili oltre l'esercizio successivo	733.722	582.387
totale crediti		20.973.697	17.400.855
III. Attività finanziarie			
che non costituiscono immobilizzazioni			
1.	Partecipazioni in imprese controllate		
2.	Partecipazioni in imprese collegate		
3.	Partecipazioni in imprese controllanti		
4.	Altre partecipazioni		
5.	Azioni proprie, con indicazione anche del valore nominale compless.		
6.	Altri titoli		
totale attività finanziarie che non costituiscono immobilizzazioni		0	0
IV. Disponibilità liquide			
1.	Depositi bancari e postali	2.670.909	373.467
2.	Assegni		
3.	Denaro e valori in cassa	2.309	1.749
totale disponibilità liquide		2.673.218	375.216
Totale attivo circolante		23.813.688	17.942.301

D)	RATEI E RISCONTI	2013	2012
con separata indicazione del disaggio su prestiti			
	Ratei e risconti attivi	167.169	379.971
	Disaggio su prestiti emessi		
	totale ratei e risconti	167.169	379.971
TOTALE ATTIVITA'		32.103.225	26.449.566
CONTI D'ORDINE			
1.	Sistema improprio dei beni altrui presso di noi	2.431.128	2.221.129
2.	Sistema improprio degli impegni	925.000	925.000
3.	Sistema improprio dei rischi	2.963.074	1.835.406
4.	Raccordo tra norme civili e fiscali		
TOTALE CONTI D'ORDINE		6.319.202	4.981.535

PASSIVITA'

		2013	2012
I.	Capitale	1.935.000	1.935.000
II.	Riserva da sovrapprezzo di azioni		
III.	Riserva di rivalutazione		
IV.	Riserva Legale	378.426	356.114
V.	Riserva statutarie		
VI.	Riserve per azioni proprie in portafoglio		
VII.	Altre riserve, distintamente indicate	2.508.134	2.508.134
VIII.	Utili (perdite) portati a nuovo		
IX.	Utile (perdita) dell'esercizio	122.456	446.245
totale patrimonio netto		4.944.016	5.245.493
B) FONDI PER RISCHI E ONERI			
	1. Per trattamento di quiescenza e obblighi simili		
	2. Per imposte, anche differite		
	3. Altri	1.068.209	1.145.334
totale fondo per rischi ed oneri		1.068.209	1.145.334
C) TRATTAMENTO DI FINE RAPPORTO SUBORDINATO			
		1.808.030	1.789.215

D) DEBITI

con separata indicazione per ciascuna voce degli importi esigibili oltre l'esercizio successivo

1.	Obbligazioni		
2.	Obbligazioni convertibili		
3.	Debiti verso soci per finanziamenti		
4.	Debiti verso banche		
	esigibili entro l'anno	8.771.422	3.343.007
	esigibili oltre l'esercizio successivo	3.283.672	4.640.413
5.	Debiti verso altri finanziatori		
	esigibili entro l'anno	50.776	101.551
	esigibili oltre l'esercizio successivo		50.776
6.	Acconti	93.634	93.295
7.	Debiti verso fornitori	5.204.003	4.147.351
8.	Debiti rappresentati da titoli di credito		
9.	Debiti verso imprese controllate	946.717	432.098
10.	Debiti verso imprese collegate	87.091	
11.	Debiti verso Controllanti	518.898	737.047
12.	Debiti tributari	1.044.707	344.685
13.	Debiti verso Istituti di prev. e sicurezza sociale	428.390	384.500
14.	Altri Debiti		
	esigibili entro l'anno	1.917.825	1.660.228
	esigibili oltre l'esercizio successivo	513.489	584.013
	Totale debiti	22.860.624	16.518.964

E) RATEI E RISCONTI

con separata indicazione dell'aggio sui prestiti

Ratei e risconti passivi	1.422.346	1.750.560
Aggio su prestiti emessi		
Totale ratei e risconti	1.422.346	1.750.560

32.103.225 **26.449.566****TOTALE PASSIVITA'****CONTI D'ORDINE**

1.	Sistema improprio dei beni altrui presso di noi	2.431.128	2.221.129
2.	Sistema improprio degli impegni	925.000	925.000
3.	Sistema improprio dei rischi	2.963.074	1.835.406
4.	Raccordo tra norme civili e fiscali		
	TOTALE CONTI D'ORDINE	6.319.202	4.981.535



Conto Economico



CONTO ECONOMICO

A) VALORE DELLA PRODUZIONE		2013	2012
1.	Ricavi delle vendite e delle prestazioni	22.756.856	22.861.304
2.	Variazioni delle rimanenze di prodotti in corso di lavorazione, semilavorati e finiti		
3.	Variazione dei lavori in corso su ordinazione		
4.	Incrementi di immobilizzazioni per lavori interni		
5.	Altri ricavi e proventi :		
	altri ricavi	288.931	798.936
	contributi in conto esercizio	1.112.725	894.216
TOTALE VALORE DELLA PRODUZIONE		24.158.512	24.554.455
B) COSTI DELLA PRODUZIONE			
6.	Per materie prime, sussidiarie di consumo e merci	1.500.184	1.344.205
7.	Per servizi	11.262.514	9.623.697
8.	Per godimento beni di terzi	959.173	781.857
9.	Per il Personale :		
	a) salari e stipendi	5.485.112	5.014.853
	b) oneri sociali	1.846.027	1.692.171
	c) trattamento di fine rapporto	384.788	388.019
	e) trattamento di quiescenza e simili		
	d) altri costi	163.074	165.254
10.	ammortamenti e svalutazioni:		
	a) ammortamento immobilizzazioni immateriali	57.663	79.124
	b) ammortamento immobilizzazioni materiali	821.194	855.785
	c) altre svalutazioni delle immobilizzazioni		
	e) svalutaz. crediti compresi nell'attivo circolante e disp. liquide	60.000	1.252.000
11.	variazioni delle rimanenze di materie prime sussidiarie e di consumo	- 542	7.171
12.	accantonamenti per rischi	476.760	60.000
13.	Altri accantonamenti	0	0
14.	Oneri diversi di gestione	435.373	2.071.533
TOTALE COSTI DELLA PRODUZIONE		23.452.320	23.335.669
differenza tra valore e costi della produzione (A-B)		706.192	1.218.786

C) PROVENTI E ONERI FINANZIARI		2013	2012
15.	Proventi da partecipazioni con separata indicazione di quelli relativi ad imprese controllate e collegate		
16.	Altri proventi finanziari		
a)	da crediti iscritti nelle immobilizzazioni con separata indicazione di quelli di imprese controllate e collegate e di quelli da controllanti	189.858	128.017
b)	da titoli iscritti nelle imm.ni che non costituiscono partecipazione		
c)	da titoli iscritti nell'attivo circolante che non costituiscono partecipazioni		
d)	proventi diversi dai precedenti , con separata indicazione di quelli da imprese controllate e collegate e di quelli da controllanti		
Totale altri proventi finanziari		189.858	128.017
17.	Interessi e altri oneri finanziari con separata indicazione: di quelli verso imprese controllate e collegate e verso controllanti	510.203	282.438
17.bis	utili e perdite su cambi		
Totale interessi e altri oneri finanziari		510.203	282.438
TOTALE PROVENTI E ONERI FINANZIARI (15 + 16-17+/-17 Bis)		-320.344	-154.420
D) RETTIFICHE DI VALORE DI ATTIVITA' FINANZIARIE			
18.	Rivalutazioni		
a)	di partecipazione		
b)	di immobilizzazioni finanziarie che non costituiscono partecipazioni		
c)	di titoli iscritti all'attivo circolante che non costituiscono partecipazione		
19.	Svalutazioni		
a)	di partecipazione	0	- 150.000
b)	di immobilizzazioni finanziarie		
c)	di titoli iscritti all'attivo circolante che non costituiscono partecipazione		
Totale delle rettifiche di valore delle attività finanziarie (18-19)		0	- 150.000
E) PROVENTI E ONERI STRAORDINARI			
20.	Proventi con separata indicazione delle plusvalenze da alienazioni i cui ricavi non sono iscrivibili al n. 5	368.712	2.875.478
21.	Oneri con separata indicazione delle minusvalenze da alienazioni, i cui effetti contabili non sono iscrivibili al n.14	160.375	2.692.173
Imposte anticipate relative ad esercizi precedenti			
TOTALE DELLE PARTITE STRAORDINARIE (20-21)		208.337	183.305
RISULTATO PRIMA DELLE IMPOSTE (A-B+C+D+E)		594.184	1.097.670
22.a	Imposte sul reddito dell'esercizio correnti	432.411	1.500.835
22.b.	Imposte differite e anticipate	39.317	-849.410
UTILE\PERDITA ESERCIZIO		122.456	446.245

Bilancio 2013

Sistema Ambiente S.p.A.

Nota Integrativa



PREMESSA

L'Amministrazione Comunale di Lucca, con delibere consiliari del 24 novembre 1995 e del 12 gennaio 1996, ha trasformato l'Azienda Municipalizzata per l'Igiene del Territorio (A.M.I.T.) in Azienda Speciale (A.M.I.T.), in ossequio al dettato normativo disposto dall'art. 23 della legge n. 142 dell'8 giugno 1990.

L'Azienda Speciale AMIT, che per effetto di quanto disposto dall'art. 4 della legge n. 95/1995, è stata iscritta nel Registro delle Imprese presso la C.C.I.A.A. di Lucca al n. 153272 del Rep. Economico Amministrativo, in data 01 aprile 1996, ai sensi dell'art. 17, comma 51 e segg. della Legge n. 127/1997, si è successivamente trasformata in SISTEMA AMBIENTE S.p.A., con atto unilaterale del Comune di Lucca del 25 novembre 1999, e iscritta al Registro delle Imprese presso la C.C.I.A.A. di Lucca in data 31 gennaio 2000, con acquisizione della personalità giuridica con effetto dal 1 febbraio 2000.

In data 14 novembre 2001, con delibera n.94 del Consiglio di Amministrazione, è stato convertito in Euro il capitale sociale dell'azienda: il valore nominale di ogni singola azione passa da Lit. 10.000 a € 5,16 e il capitale sociale, composto da n. 375.000 azioni, passa da Lit. 3.750.000.000,00 a euro 1.935.000,00.

Con delibera G.C. n.110 del 30 marzo 2001 il Comune di Lucca ha avviato la procedura di gara ad evidenza pubblica per l'individuazione del socio privato a cui alienare il 47,50% del capitale sociale di Sistema Ambiente S.p.A.; con delibera G.C. n. 426 del 7 dicembre 2001 sono stati approvati gli atti di gara ed ha aggiudicato definitivamente la gara alla società Waste Italia spa.

Il 21 dicembre 2001, con atto del Notaio Politi in Lucca, sono state cedute al socio privato n. 178.238 azioni ordinarie del valore nominale di € 5,16 pari al 47,53% dell'intero capitale sociale della società: il 52,47%, pari a n. 196.762 azioni ordinarie del valore di € 5,16, è rimasto di proprietà del Comune di Lucca che a loro volta, in data 21 novembre 2003, esse sono state trasferite, mediante girata, alla società Lucca Holding S.r.l. trasformata poi in Società per Azioni con atto del Notaio Mignone del 21 Luglio 2004.

Con Delibera Consiglio Comunale n.168 del 5 dicembre 2002 l'Amministrazione Comunale ha affidato il servizio di riscossione della tariffa di igiene ambientale (per brevità indicata come T.I.A.) alla soc. Sistema Ambiente S.p.A.

Con girata delle azioni avvenuta in data 28 febbraio 2005 i soci, Lucca Holding S.p.A. e Waste Italia S.p.A., hanno venduto rispettivamente n.984 e n.891 azioni al Comune di Bagni di Lucca e al comune di Borgo a Mozzano. In data 1° aprile 2005 i soci, Lucca Holding S.p.A. e Waste Italia S.p.A., hanno venduto rispettivamente n.197 e n.178 azioni al Comune di Fabbriche di Vallico.

Con atto dell'Avv. Amedeo Venditti, Notaio in Milano, in data 16 maggio 2007 la Waste Italia S.p.A. ha modificato la propria ragione sociale in UNENDO S.p.A. con efficacia verso terzi a decorrere dal 28 maggio 2007.

In data 04 dicembre 2008, con atto Notaio Dr. Costantino di Lucca, Rep. n. 95449 racc. n.19691, la società Sistema Ambiente S.p.A. ha acquistato il 55% delle quote della società Vaffreddata Recuperi S.r.l. con sede in Capannori - Via per Salanetti Lunata.

In data 23 maggio 2013, con delibera dell'Assemblea Ordinaria degli Azionisti, è stato nominato il nuovo Consiglio di Amministrazione, il cui numero di componenti è stato ridotto da dieci a sette, in adempimento degli obblighi di *spending review*. La durata del Consiglio è stata stabilita in tre esercizi, con decorrenza dal 23 maggio 2013, e la sua cessazione alla data dell'assemblea convocata per l'approvazione del bilancio relativo all'esercizio in chiusura al 31 dicembre 2015.

Con atto Avv. Amedeo Venditti, Notaio in Milano, in data 13 novembre 2013 la Unendo S.p.A., con atto di fusione per incorporazione, ha modificato la propria ragione sociale in DANECO IMPIANTI S.r.l.

Con atto Avv. Amedeo Venditti, Notaio in Milano, in data 16 gennaio 2014 la DANECO IMPIANTI S.r.l. ha variato la propria ragione sociale in DANECO IMPIANTI S.p.A.

Ai sensi e per gli effetti della Legge Regionale n°43/2013 il comune di Fabbriche di Vallico si è estinto e fuso insieme a quello di Verginoli, nel nuovo comune di Fabbriche di Vergemoli con decorrenza dal 1° gennaio 2014.



STRUTTURA E CONTENUTO DEL BILANCIO

Il presente bilancio di esercizio, relativo al periodo 1 gennaio 2013 – 31 dicembre 2013, è stato redatto secondo il dettato degli artt. 2423 e seq. del Cod. Civ. (aggiornato con i provvedimenti di cui alla riforma delle società ad opera del D.Lgs. n.6 del 17 gennaio 2003 come risulta dai contenuti della presente nota integrativa che costituisce, ai sensi e per gli effetti del suddetto articolo, parte integrante del bilancio di esercizio.

Si compone di Stato Patrimoniale, Conto Economico e della presente Nota Integrativa che fornisce le informazioni richieste dall'art.2427 del c.c. nonché tutte quelle complementari ritenute necessarie a dare una rappresentazione veritiera e corretta della situazione economica, patrimoniale e finanziaria della società.

I criteri di valutazione:

La valutazione delle voci di bilancio è stata fatta ispirandosi a criteri generali di prudenza e competenza nella prospettiva della continuazione dell'attività.

I criteri utilizzati nella formazione del bilancio chiuso al 31 dicembre 2013 non si discostano dai medesimi utilizzati per la formazione del bilancio del precedente esercizio, in particolare nelle valutazioni e nella continuità dei medesimi principi.

Ai fini delle appostazioni contabili viene data prevalenza alla sostanza economica delle operazioni, piuttosto che alla loro forma giuridica.

I ricavi sono inclusi solo se realizzati entro la data di chiusura dell'esercizio mentre si tiene conto dei costi anche se conosciuti successivamente.

La valutazione è effettuata tenendo conto della funzione economica dell'elemento dell'attivo o del passivo, considerato che vige il principio della prevalenza della sostanza sulla forma - obbligatorio laddove non espressamente in contrasto con altre norme specifiche sul bilancio - e ciò consente la rappresentazione delle operazioni secondo la realtà economica sottostante agli aspetti formali.

I contributi in conto capitale non sono portati a riduzione del costo dei cespiti cui si riferiscono, ma sono imputati a conto economico e rinviati agli esercizi successivi per la quota di competenza attraverso la rilevazione di risconti passivi.

Per i cespiti acquistati nel 2013 si è ritenuto che l'applicazione della metà dell'aliquota di ammortamento costituisca una ragionevole approssimazione della distribuzione temporale degli acquisti effettuati nel corso dell'esercizio.

I più significativi criteri di valutazione adottati per la redazione del bilancio al 31 dicembre 2013, in osservanza dell'art. 2426 del codice civile, sono i seguenti:

Immobilizzazioni immateriali

Sono iscritte al valore di acquisto o di conferimento inclusivo degli oneri accessori ed esposte al netto degli ammortamenti effettuati, calcolati in funzione della utilità futura, in base alle seguenti durate:

Descrizione	Durata
Costi pluriennali	5 anni
Software	3 anni
Costi sviluppo e ricerca	5 anni
Beni deprecibili	19 anni

Nella categoria **Beni deprecibili** sono stati inseriti i valori delle opere murarie relative alla realizzazione delle isole a scomparsa nel centro storico del Comune di Lucca.

Immobilizzazioni materiali

Sono iscritte al costo di acquisto o al valore di conferimento, comprensivo dei costi accessori di diretta imputazione, al netto di ammortamenti e svalutazioni. Le spese di manutenzione e riparazione ordinaria sono imputate direttamente al conto economico dell'anno in cui sono state sostenute. I costi per ammodernamenti e migliorie che prolungano la vita economica dei cespiti o ne aumentano la capacità produttiva, sono portati ad incremento del valore degli stessi e con essi ammortizzati. Per i beni oggetto di perizia di stima, approvata dal C. di A. in data 05 settembre 1997, gli ammortamenti sono stati calcolati sul valore di perizia e con aliquote applicate tenendo conto della vita utile residua dei beni o categorie di beni.



Gli ammortamenti sono stati effettuati, sempre tenendo conto della vita utile del bene, sul costo di acquisto secondo le seguenti aliquote:

Descrizione	Aliquota
Fabbricati	3%
Impianti	10%
Impianti specifici	20%
Autovetture	25%
Veicoli (attrezzatura ed elettrici)	20%
Veicoli (telaio e motocarri)	10%
Cassoni e pactainers	16,66%
Utensili e attrezzi	10%
Macchine ufficio	20%
Mobili ufficio	12%

A decorrere dall'esercizio 2008, è stata variata l'aliquota di ammortamento relativa alla categoria Macchine Ufficio dal 33,33% al 20%, come stabilito dal D.M. 31 dicembre 1988.

La categoria Impianti Specifici, creata nell'esercizio 2011, comprende gli impianti relativi alle isole a scomparsa realizzate nel centro storico del Comune di Lucca.

Fiscalmente sono state ripetute le medesime aliquote

Immobilizzazioni finanziarie

Partecipazioni in imprese controllate: le partecipazioni in società controllate che costituiscono immobilizzazioni sono valutate secondo il metodo del costo, rettificato in diminuzione per perdite durevoli di valore. Nell'esercizio in cui le condizioni per la svalutazione vengono meno viene ripristinato il valore precedente la svalutazione. Non sussiste l'obbligo di redazione del bilancio consolidato non ricorrendo i presupposti previsti dal D.L. 09/04/91 n.127. Altre partecipazioni: le altre partecipazioni sono valutate al costo.

Rimanenze

Le rimanenze sono iscritte al minore tra il costo di acquisto, determinato secondo il metodo del costo medio ponderato ed il valore di realizzo desumibile dall'andamento del mercato. Le scorte obsolete e di lento rigiro sono valutate in relazione alla loro possibilità di futuro realizzo o utilizzo.

Operazioni di locazione finanziaria (leasing)

Le operazioni di locazione finanziaria sono rappresentate in bilancio secondo il metodo patrimoniale, contabilizzando a conto economico i canoni corrisposti secondo il principio di competenza. In apposita sezione della nota integrativa sono fornite le informazioni complementari previste dalle leggi relative alla rappresentazione dei contratti di locazione finanziaria secondo il metodo finanziario.

Crediti

I crediti sono iscritti secondo il presumibile valore di realizzo.

L'adeguamento del valore nominale dei crediti al valore presunto di realizzo è ottenuto mediante apposito fondo svalutazione crediti, tenendo in considerazione le condizioni economiche generali di settore.

Ratei e Risconti

Sono iscritte in tali voci quote di proventi e di costi, comuni a due o più esercizi, nel rispetto del principio della competenza temporale.



Fondi per rischi ed oneri

I fondi per rischi ed oneri sono stanziati per coprire perdite o passività, di esistenza certa o probabile, dei quali, tuttavia, alla chiusura dell'esercizio non erano determinabili l'ammontare o la data di sopravvenienza.

Trattamento di fine rapporto di lavoro subordinato

Il trattamento di fine rapporto viene stanziato per fronteggiare l'effettivo debito maturato alla data di chiusura del bilancio verso i dipendenti in conformità alle disposizioni di legge e dei contratti di lavoro vigenti.

Debiti

I debiti sono rilevati al loro valore nominale modificato in occasione di resi o di rettifiche di fatturazione.

Costi e ricavi

I costi e i ricavi sono iscritti in bilancio secondo il principio della competenza economica.

Imposte sul reddito dell'esercizio

Le imposte correnti sono calcolate sulla base di una prudentiale interpretazione della vigente normativa fiscale e sono esposte nella voce del passivo denominata "debiti tributari".

Le attività derivanti da imposte anticipate vengono iscritte solo se sussiste la ragionevole certezza del loro recupero attraverso redditi imponibili futuri e sono appostate nella voce crediti per imposte anticipate.

Impegni - Garanzie e rischi - Altri conti d'ordine

Gli impegni e le garanzie sono indicate nei conti al loro valore contrattuale.

Altre informazioni**Adattamento del bilancio degli esercizi precedenti**

Nell'allegato Bilancio sono stati indicati gli importi delle corrispondenti voci degli esercizi chiusi al 31 dicembre 2012 e al 31 dicembre 2013, riclassificati secondo la normativa richiamata nel paragrafo "struttura e contenuto del Bilancio".

Deroghe ai sensi del 4° comma dell'art. 2423 - Si precisa altresì che non si sono verificati casi eccezionali che abbiano richiesto deroghe alle norme di legge relative al bilancio ai sensi del 4° comma dell'art. 2423 c.c..

ATTIVITA'

B) IMMOBILIZZAZIONI

I – Immobilizzazioni immateriali

Saldo al 31/12/2013	357.720
Saldo al 31/12/2012	384.609
Variazioni	(26.889)

Immobilizzazioni immateriali	Costi di ricerca e sviluppo
Costo originario	187.150
Rivalutazione esercizi precedenti	
Ammortamenti e svalutazione esercizi precedenti	181.803
Valore al 01/01/2013	5.347
Acquisti 01/01/2013 – 31/12/2013 (+)	0
Ammortamenti 01/01/2013 – 31/12/2013 (-)	- 5.347
Valore fine esercizio	0

Immobilizzazioni immateriali	Conc.ni, licenze, marchi e diritti
Costo originario	355.338
Rivalutazione esercizi precedenti	
Ammortamenti e svalutazione esercizi precedenti	348.860
Valore al 01/01/2013	6.478
Acquisti 01/01/2013 – 31/12/2013 (+)	27.647
Ammortamenti 01/01/2013 – 31/12/2013 (-)	- 13.130
Valore fine esercizio	20.995



Immobilizzazioni immateriali	Altro
Costo originario	1.251.274
Rivalutazione esercizi precedenti	
Ammortamenti e svalutazione esercizi precedenti	878.489
Valore al 01/01/2013	372.785
Acquisti 01/01/2013 – 31/12/2013 (+)	3.127
Ammortamenti 01/01/2013 – 31/12/2013 (-)	- 39.186
Valore fine esercizio	336.726

La voce "Altro" comprende:

Altro	31/12/2012	Incrementi	Decrementi	31/12/2013
Costi su beni di terzi	18.851		14.530	4.321
Oneri accessori su finanzia	22.629		5.000	17.629
Beni devolvibili	331.305	3.127	19.656	314.776
Totale	372.785	3.127	39.186	336.726

II – Immobilizzazioni materiali

Saldo al 31/12/2013	6.845.726
Saldo al 31/12/2012	6.825.749
Variazioni	19.977

Immobilizzazioni materiali	Terreni e fabbricati
Costo originario	3.629.687
Rivalutazione esercizi precedenti	1.708.546
Ammortamenti e svalutazione esercizi precedenti	- 1.026.942
Valore al 01/01/2013	4.311.291
Acquisti 01/01/2013 – 31/12/2013 (+)	0
Giroconti 2013 (+/-)	0
Alienazioni 2013 (-)	0
Rivalutazioni 2013 (+)	0
Ammortamenti 01/01/2013 – 31/12/2013 (-)	- 110.289
Valore fine esercizio	4.201.002



Handwritten signature or mark.

Immobilizzazioni materiali	Impianti e macchinari
Costo originario	1.091.957
Rivalutazione esercizi precedenti	0
Ammortamenti e svalutazione esercizi precedenti	- 776.495
Valore al 01/01/2013	315.462
Acquisti 01/01/2013 – 31/12/2013 (+)	0
Giroconti 2013 (+/-)	0
Alienazioni 2013 (-)	0
Rivalutazioni 2013 (+)	0
Ammortamenti 01/01/2013 – 31/12/2013 (-)	- 76.599
Valore fine esercizio	238.863

Immobilizzazioni materiali	Attr. industriali e commerciali
Costo originario	16.001.651
Rivalutazione esercizi precedenti	
Ammortamenti e svalutazione esercizi precedenti	- 13.872.855
Valore al 01/01/2013	2.128.796
Acquisti 01/01/2013 – 31/12/2013 (+)	702.757
Minusvalenze 2013 (-)	- 6.713
Giroconti 2013 (+/-)	
Alienazioni 2013 (-)	- 56.167
Plusvalenze 2013 (+)	65.755
Ammortamenti 01/01/2013 – 31/12/2013 (-)	- 634.306
Valore fine esercizio	2.200.122

Immobilizzazioni materiali	Invest. in corso e acconti
Valore al 01/01/2013	70.200
Acquisti 01/01/2013 – 31/12/2013 (+)	135.539
Giroconti 2013 (+/-)	
Valore fine esercizio	205.739

La voce "terreni e fabbricati" comprende:

Descrizione	31/12/2012	Incrementi	Decrementi	31/12/2013
Terreni	1.661.930			1.661.930
Fabbricati	2.649.361		110.289	2.539.072
Totale	4.311.291	0	110.289	4.201.002

La voce terreni e fabbricati comprende l'ammontare dei terreni acquistati dalla società, adiacenti all'unità operativa, sita nella frazione di S. Angelo in Campo.



La voce "macchinari e impianti" comprende :

Descrizione	31/12/2012	Incrementi	Decrementi	31/12/2013
Impianti	190.827		40.436	150.391
impianti specifici	121.481		34.709	86.772
Costruzioni leggere	3.154		1.454	1.700
Totale	315.462	0	76.599	238.863

La voce "attrezzature industriali e commerciali" comprende

Descrizione	Saldo al 31/12/12	Acquisti	Ammort.	Vendite / dismiss.ni	Minusv.ze	Plusval.ze	31/12/13
Parco veicoli	1.464.422	543.060	389.035	17.624	6.701	27.541	1.621.663
Cassoni	534.087	145.299	215.548	38.177		38.177	463.838
Ut.li e attr.zi	64.949	2.250	8.649				58.550
Mobili uff.	27.578	1.770	5.483				23.865
Macch. uff	37.760	10.378	15.591	366	12	37	32.206
Totale	2.128.796	702.757	634.306	56.167	6.713	65.755	2.200.122

Nella voce "attrezzature industriali e commerciali" si evidenzia :

- PARCO VEICOLI – investimenti per euro 543.060: a seguito dell'implementazione della metodologia della raccolta porta a porta nel Comune di Lucca, come previsto nel piano finanziario approvato con delibera del C.C. n° 23 del 19 marzo 2013, sono stati acquistati n° 8 minicompattatori.
- CASSONI, PRESSE E CASSONETTI per la gestione della raccolta dei rifiuti effettuata su tutti i comuni serviti: investimenti per euro 145.300 riferiti principalmente all'acquisto di n°5 presse elettriche e n°1 compactatore scarrabile utilizzati per la nuova metodologia di raccolta "porta a porta" estesa alle Circoscrizioni 2, 4 e 7.
- MACCHINE UFFICI: investimenti per euro 10.378 riferiti alla parziale sostituzione delle macchine informatiche .

La voce "investimenti in corso e acconti" comprende :

- € 70.200 acconti per progettazione fabbricato, da realizzarsi a S. Angelo in Campo e adibire a nuova piattaforma per trasferimento rifiuti;
- € 135.538 per acquisto veicoli (telai e attrezzature) immatricolati all'inizio del 2014.

III – Immobilizzazioni finanziarie

Saldo al 31/12/2013	918.922
Saldo al 31/12/2012	916.937
Variazioni	1.985

Descrizione	31/12/2012	Incrementi	Decrementi	31/12/2013
Partecip.in imprese controllate	424.939			424.939
Partecip. in altre imprese	2.582			2.582
Crediti v/Controllate	489.000			489.000
Crediti verso Altri	416	2.401	416	2.401
Totale	916.937	2.401	416	918.922

La voce "Partecipazioni in imprese controllate" si riferisce all'acquisto della partecipazione del 55% della società VALFREDDANA RECUPERI srl, con sede in Capannori (Lunata, loc. Salanetti), avvenuta in data 04/12/2008 con atto del Notaio Costantino in Lucca, Rep.n..95449 racc. n.19691, alle condizioni, nei termini e secondo le modalità previste nel contratto, ritenendo le attività della società acquisita peculiari e rilevanti ai fini di una integrazione delle aree di lavoro.

In data 23 marzo 2009 il Consiglio di Amministrazione ha autorizzato il Presidente di Sistema Ambiente a sottoscrivere l'aumento del capitale sociale della società Valfreddana Recuperi srl portandolo ad euro 119.950, per la quota di partecipazione del 55%, versando in data 3 aprile 2009 euro 51.700. In data 16 aprile 2009, come deliberato nel Consiglio di Amministrazione del 11 giugno 2010, è stato effettuato il versamento di euro 110.000 in conto Patrimonio della società Valfreddana Recuperi srl. In data 24 ottobre 2012, come da Assemblea dei Soci della controllata Valfreddana Recuperi srl, è stato trasformato quota parte del finanziamento fruttifero in conto Patrimonio per euro 55.000.

E' stata apposta inoltre una svalutazione prudenziale di detta partecipazione, per complessivi euro 300.000, in due tranches rispettivamente alla fine dell'esercizio 2009 e 2012, in relazione ai risultati di bilancio della partecipata Valfreddana Recuperi S.r.l.

Informazioni ai sensi dell'art. 2427 e.c. comma 5 (valori come bozza di Bilancio 2013 Valfreddana Recuperi S.r.l., approvato nel Consiglio di Amministrazione del 31 marzo 2014):

denominazione	Valfreddana Recuperi srl
Sede	Capannori loc. Salanetti Lucca
Capitale sociale	euro 119.950
Perdita d'esercizio	euro (51.975)
Patrimonio netto	euro (41.521)
% posseduta	55,80%
Patrimonio Netto in quota	euro (22.836)
Valore in bilancio della partecipazione	euro 424.939
Differenza	euro 447.775



Atto del 04/12/2008 Rep. 95.449 Valore della Partecipazione 730.000	Versamenti In conto	Incrementi Valore	Decrem.ti Valore	Valore Partecipazione
Quota versata al momento dell'atto di cessione delle quote	+ 275.000	0	0	275.000
Entro il 30/06/2009 : risultato bilancio 2008, ante imposte > di euro 200.000	+ 155.000	0	- 9.806	420.194
Entro il 30/06/2010 : risultato bilancio 2009, ante imposte > di euro 250.000	+ 150.000	0	- 150.000	420.194
Entro il 30/06/2011 : risultato bilancio 2010 ante imposte > di euro 300.000	+ 150.000	0	- 61.955	508.239
Totale Partecipazione	730.000		- 221.761	508.239
03/04/2009 Vers.to soci per aum.cap.sociale	0	51.700	0	559.939
06/04/2009 Vers.to soci in c.to Patrimonio	0	110.000	0	669.939
31/12/2009 Accant.to svalut.ne partecip.ne			150.000	519.939
23/10/2012 Trasf.ne quota finanz.to	0	55.000	0	574.939
31/12/2012 accant. svalut.ne partecipazione			150.000	424.939
Valore Partecipazione al 31/12/2013, al netto della svalutazione				424.939

La voce "Partecipazioni in altre imprese" si riferisce ad una partecipazione al Consorzio Toscana Ricicla costituita in data 06 novembre 1998 per € 2.582,28, in cui l'A.M.I.T. figurava tra i soci fondatori.

La voce "Crediti controllate" ammontante ad euro 489.000, si riferisce al credito nei confronti della Valfreddana Recupero srl per finanziamento fruttifero effettuato nel corso del 2009-2010 :

- per euro 264.000, erogato in data 15 ottobre 2009, effettuato in proporzione alle quote dagli stessi possedute;
- per euro 100.000 erogato in data 3 agosto 2009 per la sottoscrizione del preliminare di acquisto di un capannone sito in Capannori, Località Salanetti Lunata ;
- per euro 130.000 erogato in data 8 settembre 2010, come da delibera del CdA del 2 agosto 2010;
- per euro 50.000 erogato in data 2 novembre 2010, come da delibera del CdA del 2 agosto 2010.

Quota parte di tali finanziamenti sono stati trasformati, come da delibera dell'assemblea dei soci della controllata del 24 ottobre 2012, in conto patrimonio per euro 55.000.

La voce "Crediti diversi" deriva dal versamento dell'anticipo di imposta sul trattamento di fine rapporto dei lavoratori dipendenti, rivalutata secondo i criteri previsti dall'art. 2120 comma 4 del Codice Civile.



A) ATTIVO CIRCOLANTE

I - Rimanenze

Saldo al 31/12/2013	166.772
Saldo al 31/12/2012	166.230
Variazioni	542

Descrizione	31/12/2012	31/12/2013	Variazioni
Ricambi generici per parco veicoli	117.753	119.505	1.752
Carburanti e lubrificanti	48.477	47.267	- 1.210
Totale	166.230	166.772	542

II - Crediti

Saldo al 31/12/2013	20.973.697
Saldo al 31/12/2012	17.400.855
Variazioni	3.572.842

Il saldo è così suddiviso secondo le scadenze:

Descrizione	Entro 12 mesi	Oltre 12 mesi	Oltre 5 anni	Totale
Crediti v/clienti	3.992.889	6.594.891	1.175.940	11.763.720
Crediti v/Controllate	154.642			154.642
Crediti v/Collegate	378.529			378.529
Crediti v/Controllanti	5.332.258			5.332.258
Crediti Tributarî	492.825			492.825
Imposte anticipate	1.609.293			1.609.293
Crediti v/altri	508.708	733.722		1.242.430
Totale	12.469.144	7.328.613	1.175.940	20.973.697



La voce "Crediti verso clienti" è così costituita:

Descrizione	Importo
Crediti v/clienti TIA U.D. e U.N.D. Comune di Lucca	12.156.895
Crediti v/clienti TIA U.D. e U.N.D. Comune di Borgo	895.892
Crediti v/Comune di Borgo a Mozzano per TARES 2013	276.197
Crediti v/Comuni della Media Valle	1.762.030
Crediti per servizi	498.096
Crediti v/clienti per fatture da emettere	1.221.971
Debiti v/clienti per note di credito da emettere	- 196.176
Debiti v/clienti TIA per rimborsi	- 108.549
Debiti v/clienti per anticipi ricevuti	- 13.257
Totale crediti verso clienti	16.493.102
Fondo svalutazione crediti	- 4.729.382
Totale Crediti v/clienti al 31/12/2013	11.763.720

Nella voce "Crediti v/clienti per fatture da emettere" evidenziamo principalmente:

- Fatture da emettere nei confronti delle U.D. e U.N.D. TIA anni precedenti Comune di Lucca, per variazioni intervenute nell'anno 2013, per euro 631.636,
- Fatture da emettere nei confronti delle U.D. e U.N.D. TIA anni precedenti Comune di Borgo a Mozzano per variazioni intervenute nell'anno 2013, per euro 26.741;
- Fattura da emettere nei confronti del Comune di Borgo a Mozzano per addebito costi sostenuti nel corso dell'anno 2013 per la gestione della TIA anni precedenti, per euro 18.526 e per euro 8.215, quale differenziale tra maggiori note di credito rispetto alle fatture TIA emesse nel corso del 2013;
- Fatture da emettere nei confronti del Comune di Borgo a Mozzano per conguaglio PIF 2011 e 2012, rispettivamente per euro 155.777 e euro 71.000,
- Fatture da emettere nei confronti del Comune di Bagni di Lucca, per euro 236.284.

Nella voce "Debiti v/clienti per note di credito da emettere" evidenziamo principalmente:

- Note di credito da emettere nei confronti del Comune di Bagni di Lucca, per euro 82.699
- Note di credito da emettere nei confronti delle U.D. e U.N.D. TIA anni precedenti Comune di Lucca, per euro 49.803;
- Note di credito da emettere nei confronti delle U.D. e U.N.D. TIA anni precedenti Comune di Borgo a Mozzano, per euro 56.917.

Il Fondo svalutazione crediti, ammontante complessivamente ad € 4.729.382 rappresenta circa il 30% del totale dei crediti al 31/12/2013.

Nel corso dell'anno 2013, a seguito di sentenza della Corte di Cassazione, pubblicata in data 8 febbraio 2013, che ha rigettato il nostro ricorso contro l'Azienda ASL Lucca, si è provveduto a svalutare il credito verso la stessa USL 2 e 6 di Lucca per complessivi euro 1.499.629; è stato quindi effettuato l'adeguamento del FSC per servizi per € 60.000.



RIEPILOGO DEL FONDO SVALUTAZIONE CREDITI				
Descrizione	31/12/2012	Incrementi	Decrementi	31/12/2013
Fdo svalutaz. crediti per servizi	1.499.632	60.000	1.500.391	59.241
Fdo svalutaz. Crediti TIA 1	3.333.147		133.547	3.199.600
Fdo svalutaz. crediti TIA 2	1.570.680		100.139	1.470.541
totale	6.403.459	60.000	1.734.077	4.729.382

Evidenziamo qui di seguito il dettaglio relativo al Fondo svalutazione crediti TIA 1 e TIA 2 dei comuni di Lucca e Borgo a Mozzano, utilizzati per stralcio di crediti relativi ai soggetti falliti:

FONDO SVALUTAZIONE CREDITI TIA 1 (LU + BO)			
Anno	utilizzo del fondo	accant. nto al fondo	saldo
2003	0	271.000	-271.000
2004	0	230.000	-501.000
2005	83.033	500.000	-917.967
2006	65.180	500.000	-1.352.787
2007	62.157	620.000	-1.910.630
2008	82.735	261.810	-2.089.705
2009	28.782	275.014	-2.335.937
2010	118.506	350.000	-2.567.431
2011	176.878	0	-2.390.553
2012	223.220	1.165.814	- 3.333.147
2013	133.547	0	- 3.199.600

FONDO SVALUTAZIONE CREDITI TIA 2 (LU + BO)			
Anno	utilizzo del fondo	accantonamento al fondo	saldo
2011	0	600.000	-600.000
2012	79.320	1.050.000	- 1.570.680
2013	100.139	0	- 1.470.541



La voce **“Crediti v/Controllanti”** per complessivi euro 5.332.258 include i saldi verso la controllante Lucca Holding spa e verso il Comune di Lucca per effetto della catena di controllo :

- Crediti v/Lucca Holding S.p.A. per rimborso IRES di cui al D.L. n. 201/2011, per euro 340.030;
- Crediti v/Lucca Holding S.p.A per acconti IRES 2013, per euro 1.147.983;
- Crediti v/Comune di Lucca per fatture emesse TARES 2013 (tributo previsto dall'art.14 del decreto legge 6.12.2011 n. 201, introdotto in sostituzione della TIA), per euro 3.158.678;
- Debiti v/Comune di Lucca per nota di credito da emettere pari ad euro 386.000, quale conguaglio TARES 2013;
- Crediti v/Comune di Lucca per fattura da emettere quale acconto dicembre TARES 2013, per euro 1.000.000;
- Crediti v/Comune di Lucca per contributo MIUR (tassa rifiuti istituti scolastici), per euro 71.567.

I **“Crediti v/Controllate”**, per euro 154.642, sono costituiti da crediti e debiti nei confronti della partecipata Valfreddana Recupero srl tra i quali si evidenzia:

- Crediti per fatture emesse competenza 2013 per euro 132.116;
- Crediti per fatture da emettere per euro 28.201;
- Debiti per note di credito da emettere per euro 5.675.

“Crediti v/Collegate”: la società non detiene direttamente partecipazioni in società collegate, tuttavia, vengono classificate in questa voce i saldi relativi a società o enti controllati o sotto l'influenza della capogruppo Lucca Holding spa e del Comune di Lucca.

Nella voce, per complessive euro 378.529, evidenziamo principalmente :

- Istituzione Opera delle Mura, credito per il servizio di manutenzione verde pubblico, per euro 283.451;
- Lucca Comics & Games, credito per euro 93.629.

I **“Crediti tributari”** per euro 492.825 è costituita da:

- Acconti IRAP per euro 460.405;
- Credito per tributi da compensare (IVA 2012 e 1° trim/2013) per euro 23.487;
- Credito v/Agenzia delle Dogane per ACCISE sul consumo del gasolio per euro 7.348.

Per il dettaglio in merito alla voce **“Crediti per Imposte Anticipate”** si rimanda alla successiva sezione **“imposte sul reddito d'esercizio”**.

La voce **“Crediti v/altri”** per euro 1.242.429, è costituita da:

- Crediti v/INAIL, per anticipo infortuni corrisposti ai dipendenti, per euro 30.486;
- Crediti v/INAIL, per conguaglio premio 2013, per euro 5.897;
- Crediti v/ATO TOSCANA COSTA per euro 429.919 che rappresentano il 20% dei contributi di cui ai D.G.R.T. 234/2008 e 1093/2010 e per il cui dettaglio si rimanda alla sezione Risconti passivi;
- Crediti v/Cassa Depositi e Prestiti per euro 16.526;
- Crediti v/Comune di Borgo a Mozzano, per euro 7.359, per contributo MIUR anni 2012 e 2013;
- Crediti v/INPS per quota TFR trasferito alla Tesoreria, per euro 733.722.



III – Disponibilità liquide

Saldo al 31/12/2013	2.673.219
Saldo al 31/12/2012	375.216
Variazioni	2.298.003

Descrizione	31/12/2012	Incrementi	Decrementi	31/12/2013
Dep.ti bancari e postali	373.467	37.473.936	35.176.494	2.670.909
Denaro e valori cassa	1.749	34.253	33.692	2.310
Totale	375.216	35.508.189	35.213.186	2.672.219

Il saldo rappresenta le disponibilità liquide e l'esistenza di numerario e di valori alla data di chiusura dell'esercizio così suddiviso:

Depositi bancari e postali	Importo
Banco Popolare	2.135.530
Unicredit Banca d'impresa	9.382
Monte dei Paschi di Siena	45.391
Banca Nazionale del Lavoro	328.688
Banco Posta ordinario	4.298
Banco Posta TIA Comune di Lucca	124.491
Banco Posta TIA Comune di B.go Mozzano	21.884
Carta di Credito Banca Monte	645
Banco Posta Postepay	600
Totale	2.670.909



D) RATEI E RISCONTI

Saldo al 31/12/2013	167.169
Saldo al 31/12/2012	379.971
Variazioni	(212.802)

Descrizione	31/12/2012	Incrementi	Decrementi	31/12/2013
Ratei attivi	40.919	11.961	918	51.961
Risconti attivi	339.052	90.291	314.135	115.208
Totale	379.971	102.252	315.053	167.169

La composizione della voce è così dettagliata:

Risconti attivi	Entro 1 anno	Oltre 1 anno	Totale
Spese per massa vestiario	7.617		7.617
Polizze assicurative	18.780	8.901	27.681
canone manutenzione software/macch.	13.360		13.360
Oneri Finanziari	800	3.067	3.867
Imposte e tasse	3.236	8.002	11.238
Tassa circolazione veicoli	3.562		3.562
Locazione finanziaria	27.696		27.696
Canone locazione uffici Tia Borgo	6.133		6.133
Assistenza manut. impianti	2.961		2.961
spese telefoniche	4.982	1.979	6.961
Noleggio attrezzature	2.504		2.504
Altri	1.628		1.628
Totale	93.259	21.949	115.208

Ratei attivi	Entro 1 anno	Oltre 1 anno	Totale
Competenze c/c	521		521
Rimborsi da assicurazione	51.440		51.440
Totale	51.961		51.961



CONTI D'ORDINE

Saldo al 31/12/2013	6.319.202
Saldo al 31/12/2012	4.981.535
Variazioni	1.337.667

Descrizione	31/12/12	incrementi	decrementi	31/12/13
Patronage	925.000			925.000
Fidejussioni rilasciate	1.835.406	1.127.668		2.963.074
Contratti di leasing	2.221.129	209.999		2.431.128
Totale	4.981.535	1.337.667	0	6.319.202

I valori dei "conti d'ordine" al 31 dicembre 2013 si riferiscono:

- per euro 925.000 a due lettere di patronage leggere rilasciate:
 - a) in data 12 novembre 2009 è stata rilasciata una lettera di patronage a favore di un istituto di credito in relazione ad un finanziamento concesso alla società controllata Valfreddana Recupero S.r.l. per l'importo di euro 600.000; la lettera impegna unicamente la soc. Sistema Ambiente S.p.A. a non procedere alla cessione delle quote di capitale sociale detenute nella controllata se non previa comunicazione all'istituto.
 - b) in data 2 novembre 2012 è stata rilasciata una lettera di patronage in favore di un istituto di credito in relazione ai finanziamenti concessi alla società controllata Valfreddana Recupero S.r.l. per l'importo di euro 325.000; la lettera impegna Sistema Ambiente solo a non procedere alla cessione di quote del capitale sociale detenute nella controllata se non previa comunicazione all'istituto.
- euro 2.431.128, per contratti di leasing stipulati nel corso degli anni 2010/2013 principalmente per l'acquisto di veicoli;
- euro 2.963.074, per polizze fidejussorie rilasciate a favore di Enti, come da prospetto sintetico riportato nella pagina successiva;

Descrizione Fidejussioni rilasciate	a favore di	importo garantito	data scadenza
messa in sicurezza discarica Nave	Comune di Lucca	1.352.557	10/09/2014
Trasporto rifiuti	Ministero Ambiente	51.646	26/05/2017
cauzione pubblici appalti	Comune di Coreglia	141.518	14/01/2014
cauzione pubblici appalti	Comune Vergemoli	16.456	30/06/2014
cauzione pubblici appalti	Comune di Barga	62.718	31/12/2014
cauzione pubblici appalti	Com. Giuncugnano	2.040	11/04/2014
cauzione pubblici appalti	Comune di Sillano	5.100	17/06/2014
cauzione pubblici appalti	Com. Giuncugnano	6.165	17/09/2014
progetto sistemi integrati R.D.	ATO	1.000.000	17/04/2015
iscriz.Albo gestori amb.li cat.8 classe F	Ministero Ambiente	51.646	03/05/2018
iscriz.Albo gestori amb.li cat.5 classe F	Ministero Ambiente	51.646	30/09/2015
iscriz.Albo gestori amb.li cat.5 classe F	Ministero Ambiente	51.646	03/10/2020
garanzia trasporto e stoccaggio Nave	Provincia Lucca	154.936	15/09/2021
smaltimento rifiuti cat. 10 A, classe E	Ministero Ambiente	15.000	26/04/2019
TOTALE		2.963.074	

La composizione dei contratti di leasing, stipulati per l'acquisto di attrezzature e veicoli, è così dettagliata :

Descrizione Beni di Terzi in leasing	descrizione	importo capitale	data stipula
Alba Leasing n.01002162/001	IVECO Majrus	119.250	01/05/2010
Unicredit Leasing n. LI 1312195	Bidoncini carrellati	85.057	30/11/2010
Unicredit Leasing n.VS 1313316	Minicompattatore	45.500	30/11/2010
Unicredit Leasing n.PS 1312161	Compatt. monopala	52.304	30/11/2010
Unicredit Leasing n.PS 1312194	Compatt. monopala	52.304	30/11/2010
Unicredit Leasing n.PS 1312179	Compatt. monopala	52.304	30/11/2010
Unicredit Leasing n.PS 1312193	Compatt. monopala	52.304	30/11/2010
Unicredit Leasing n.PS 1312190	Compatt. monopala	52.304	30/11/2010
Unicredit Leasing n.PS 1312178	Compatt. monopala	52.304	30/11/2010
Unicredit Leasing n.PS 1331177	Autocompattatore	185.625	10/05/2011
Unicredit Leasing n.PS 1334905	Costipatori ISUZU	54.900	17/06/2011
Unicredit Leasing n.PS 1334910	Costipatori ISUZU	54.900	17/06/2011
Unicredit Leasing n.PS 1334912	Costipatori ISUZU	54.900	17/06/2011
Unicredit Leasing n.PS 1334913	Costipatori ISUZU	54.900	17/06/2011
Unicredit Leasing n.VS1337906	Porter portata qli 17	18.700	21/06/2011
Unicredit Leasing n.VS1337908	Porter portata qli 17	18.700	21/06/2011
Unicredit Leasing n.VS1337909	Porter portata qli 17	18.700	21/06/2011
Unicredit Leasing n.VS1337911	Porter portata qli 17	18.700	21/06/2011

Unicredit Leasing n.LI1340243	Spazzatrice	77.000	14/07/2011
Unicredit Leasing n.LO1340686	Pala gommata	136.000	14/07/2011
Unicredit Leasing n.LO1340685	Escavatore cingolato	140.000	14/07/2011
Unicredit Leasing n.VS1332292	Panda Van	10.881	10/05/2011
Unicredit Leasing n.VS1332286	Panda Van	10.881	10/05/2011
Unicredit Leasing n.VS1332296	Panda Van	10.881	10/05/2011
Unicredit Leasing n.VS1341912	Porter maxxi	20.200	26/07/2011
Unicredit Leasing n.VS1341815	Porter maxxi	20.200	26/07/2011
Unicredit Leasing n.VS1341817	Porter maxxi	20.200	26/07/2011
Unicredit Leasing n.VS1341820	Porter maxxi	20.200	26/07/2011
Unicredit Leasing n.VS1341821	Porter maxxi	20.200	26/07/2011
Unicredit Leasing n.VS1341824	Porter maxxi	20.200	26/07/2011
Unicredit Leasing n.VS1341825	Porter maxxi	20.200	26/07/2011
Unicredit Leasing n.VS1341826	Porter maxxi	20.200	26/07/2011
Unicredit Leasing n.VS1341827	Porter maxxi	20.200	26/07/2011
MPS Leasing & Factoring	Isuzu M50	60.199	27/11/2012
MPS Leasing & Factoring	Isuzu M50	60.199	27/11/2012
MPS Leasing & Factoring	Isuzu M50	60.199	27/11/2012
MPS Leasing & Factoring	Isuzu M50	60.199	27/11/2012
MPS Leasing & Factoring	Isuzu M50	60.199	27/11/2012
MPS Leasing & Factoring	Isuzu M50	60.199	27/11/2012
Unicredit Leasing	Porter maxxi	22.186	23/11/2012
Unicredit Leasing	Porter maxxi	22.186	23/11/2012
Unicredit Leasing	Medilift scarrabile	102.432	23/11/2012
Unicredit Leasing	Medilift scarrabile	102.032	23/11/2012
Unicredit Leasing	Costipatore ISUZU	60.199	06/03/2013
Unicredit Leasing	n°2 Spazzatrici	149.800	06/03/2013
Totale		2.431.128	

PASSIVITA'**A) PATRIMONIO NETTO**

Saldo al 31/12/2013	4.944.016
Saldo al 31/12/2012	5.245.493
Variazioni	301.477

Il "capitale sociale" è composto da n. 375.000 azioni ordinarie del valore nominale di € 5,16 per complessivi € 1.935.000,00 interamente versato. In data 23 maggio 2013, in sede di approvazione del bilancio 2012, l'Assemblea Ordinaria dei Soci ha deliberato:

- di destinare a riserva legale l'importo di euro 22.312;
- di distribuire tra i soci l'utile esercizio 2012, ammontante ad euro 423.933;

Sulla base di quanto disposto dal D.L. n.185 del 29/11/2008 art.15 commi da 16 a 23, è stata iscritta, in corso al bilancio 2008, una riserva da rivalutazione monetaria, al netto dell'imposta sostitutiva del 3%, pari a euro 1.657.290 a seguito di rivalutazione del complesso immobiliare di proprietà della società.

Descrizione	31/12/12	Destin.Utile	Ripart. Soci	Altre Var.	31/12/13
Capitale sociale	1.935.000				1.935.000
F.do riserva legale	356.114	22.312			378.426
F.do riserva straord.	500.000				500.000
F.do riserva Rivalutaz.	1.657.290				1.657.290
F.do riserva libera	350.844				350.844
Utile 2012	446.245	-22.312	-423.933		0
Utile 2013				122.456	122.456
Totale	5.245.493	0	- 423.933	122.456	4.944.016



Si riporta qui di seguito un prospetto che illustra la distribuibilità per le singole voci di patrimonio netto dal punto di vista civilistico, secondo quanto previsto dall'art. 2427 bis 1° comma lettera 7-bis) del c.c.:

Descrizione	Importo	possibilità di utilizzo	quota disponibile	Utilizzo 3 eserc. precedenti	
				cop. perdite	altro
Capitale sociale	1.935.000				
Riserva legale	378.426	A, B			
Riserva di rivalutaz.	1.657.290	A, B			
Riserve straord.	850.844	A, B, C	850.844		
Utile dell'esercizio	122.456	A, B, C	122.456		
TOTALE	4.944.016		973.300		

A = per aumento di capitale B = per copertura perdite C = per distribuzione ai soci

Il capitale della società, alla data odierna risulta così ripartito, come da atti intervenuti ed evidenziati in premessa:

Soci	Percentuale possesso	N. azioni	Valore complessivo
Lucca Holding spa	51.8926%	194.597	1.004.121
Daneco Impianti spa	47.0074%	176.278	909.594
Comune di Bagni di Lucca	0.5000%	1.875	9.675
Comune di Borgo a Mozzano	0.5000%	1.875	9.675
Comune di Fabbriche di Vergemoli	0.1000%	375	1.935
Totale	100%	375.000	1.935.000



B) FONDI PER RISCHI E ONERI

Saldo al 31/12/2013	1.068.209
Saldo al 31/12/2012	1.145.334
Variazioni	(77.125)

Descrizione	31/12/2012	Incrementi	Decrementi	31/12/2013
Altri Fondi	1.145.334	476.760	553.885	1.068.209
Totale	1.145.334	476.760	553.885	1.068.209

La voce "Altri Fondi" è costituita da:

Descrizione	Importo
Fondo oneri futuri TIA Comune di Lucca	313.751
Fondo oneri per contenziosi in corso	476.760
Fondo oneri futuri bonifica montagnola	216.642
Fondo Rischi personale	44.157
Fondo oneri L.336	16.899
Totale	1.068.209

Il "Fondo oneri futuri TIA", pari a euro 313.751, si riferisce all'accantonamento per spese future relative alla gestione TIA del Comune di Lucca, anni 2013-2017. Tale fondo è stato costituito alla fine dell'anno 2012 per euro 680.000 così da poter fronteggiare principalmente i futuri costi che la società andrà a sostenere per il recupero dei crediti e gestione contenzioso, dovuto al passaggio da TIA a TARES, introdotta dall'art.14 del D.L. 201/2011 e s.m. ed integrazioni, con decorrenza dal 1° gennaio 2013. Tale fondo ha avuto una movimentazione di euro 366.249 in diminuzione a seguito di spese effettivamente sostenute nell'anno 2013.

Il "Fondo oneri per contenziosi in corso", per euro 476.760, è stato costituito nel presente esercizio per far fronte agli oneri che l'Azienda potrebbe sostenere a fronte di cause in corso nei confronti di clienti e fornitori.

Il "Fondo rischi personale", costituito per euro 100.000 negli anni 2009 e 2012, per far fronte agli oneri che l'Azienda potrebbe sostenere a fronte di cause in corso con ex dipendenti, è stato utilizzato nel corso del presente esercizio per euro 55.843, a seguito della definizione di tre cause di lavoro.



Il "Fondo oneri futuri bonifica montagna", pari a euro 216.642, si riferisce all'accantonamento Fondo oneri Montagnola.

Tale fondo ha avuto una movimentazione di euro 131.793 in diminuzione, a seguito di spese effettivamente sostenute nell'anno 2013 per gli interventi di monitoraggio previsti dal Decreto di approvazione dell'intervento di messa in sicurezza. L'importo di euro 131.793 è stato ripreso in diminuzione in sede di calcolo del carico fiscale (IRES e IRAP) a seguito della conferma (a seguito di interpello), circa la franchigia di imposta dei fondi oneri futuri accantonati durante il periodo di moratoria fiscale e precedente.

Le movimentazioni del fondo oneri futuri sono riportate nella tabella sotto indicata:

	FONDO ONERI FUTURI	Incrementi	Decrementi	Saldo
1994	accantonamento	1.032.913	0	1.032.913
1995	accantonamento	1.553.326	0	2.586.239
1996	accantonamento	1.239.496	0	3.825.735
1996	Utilizzo per costi	0	79.017	3.746.718
1998	Utilizzo per costi	0	56.046	3.690.672
1999	accantonamento	170.430	0	3.861.102
1999	Utilizzo per costi	0	30.743	3.830.359
2001	Utilizzo per costi	0	402.044	3.428.315
2001	Sopravvenienza attiva	0	1.962.536	1.465.779
2002	Costi per ultimazione bonifica	0	910.646	555.133
2003	Interventi di monitoraggio	0	43.539	511.594
2004	Interventi di monitoraggio	0	14.818	496.776
2005	Interventi di monitoraggio	0	12.890	483.886
2006	Interventi di monitoraggio	0	15.165	468.721
2007	Interventi di monitoraggio	0	16.300	452.421
2008	Interventi di monitoraggio	0	17.817	434.604
2009	Interventi di monitoraggio	0	18.070	416.534
2010	Interventi di monitoraggio	0	23.835	392.699
2011	Interventi di monitoraggio	0	18.090	374.609
2012	Interventi di monitoraggio	0	26.174	348.435
2013	Interventi di monitoraggio	0	131.793	216.642

Il Fondo oneri I.336 è stato costituito a fronte degli oneri che l'Azienda dovrà sostenere per i benefici che la legge in oggetto riconosce agli ex combattenti dipendenti delle aziende pubbliche.



C) TRATTAMENTO DI FINE RAPPORTO DI LAVORO SUBORDINATO

Saldo al 31/12/2013	1.808.030
Saldo al 31/12/2012	1.789.215
Variazioni	18.815

La movimentazione avvenuta nel corso dell'esercizio è stata la seguente:

Descrizione Fondo TFR	Importo
Valore iniziale al 01/01/2013	1.789.215
T.F.R. liquidati nell'anno	- 20.315
Quota TFR maturata nell'anno	8.720
Rivalutazione del fondo TFR	34.169
Imposta sostit.rivalutazione del fondo	- 3.759
Totale Fondo TFR	1.808.030

Quota TFR versata ad altri Fondi	Importo
Fondo Tesoreria Inps	142.916
Quota Tesoreria Inps recuperata nell'anno 2013	- 3.366
Fondo Previambiente	185.910
Fondo Previndai	4.859
Fondo Alleanza Assicurazioni	4.572
Totale quota versata	334.891

La voce "Trattamento di Fine Rapporto (TFR)" riflette l'indennità, prevista dalla legislazione italiana, che viene maturata dai dipendenti nel corso della vita lavorativa fino al momento della cessazione del rapporto di lavoro dipendente.

In presenza di specifiche condizioni può essere parzialmente anticipata al dipendente nel corso della vita lavorativa. Il Fondo accantonato corrisponde al totale delle singole indennità maturate a favore dei dipendenti alla data di chiusura del bilancio e viene esposto al netto degli anticipi corrisposti e delle liquidazioni erogate in seguito alle dimissioni avvenute nel periodo in esame e di ogni altro diritto dagli stessi acquisito.

Per effetto dell'entrata in vigore della riforma della previdenza complementare (D.Lgs. 252/2005), per le aziende con almeno 50 dipendenti, le quote TFR maturate fino al 31 dicembre 2006 continueranno a rimanere in azienda, mentre le quote maturate a partire dal 1° gennaio 2007, per effetto delle scelte operate dai dipendenti, sono destinate a forme di previdenza complementare o trasferite dall'azienda al fondo di tesoreria gestito dall'INPS.



D) DEBITI

Saldo al 31/12/2013	22.860.624
Saldo al 31/12/2012	16.518.964
Variazioni	6.341.660

I "debiti" sono valutati al loro valore nominale e la scadenza degli stessi è così suddivisa:

Descrizione	Entro 12 mesi	Oltre 12 mesi	Oltre 5 anni	Totale
Debiti verso banche	8.771.422	2.823.129	460.543	12.055.094
Debiti v/altri finanziatori	50.776			50.776
Acconti	93.634			93.634
Debiti verso fornitori	5.204.003			5.204.003
Debiti v/Controllate	946.717			946.717
Debiti v/Collegate	87.091			87.091
Debiti v/Controlanti	518.898			518.898
Debiti tributari	1.044.706			1.044.706
Debiti v/istituti previd.za	428.390			428.390
Altri debiti	1.917.825	513.489		2.431.614
Totale	19.063.462	3.336.618	460.543	22.860.623

Nella voce "Debiti v/Banche" evidenziamo in particolare:

- per euro 2.472.058, l'esposizione nei confronti della Banca del Monte;
- per euro 3.718.952, l'esposizione nei confronti della Banca Popolare per anticipazione fatture emesse nei confronti del Comune di Lucca per TARES 2013;
- per euro 1.239.000, l'esposizione nei confronti del Monte dei Paschi di Siena per anticipazione fatture emesse nei confronti del Comune di Lucca per TARES 2013;
- per euro 4.625.048, quale sommatoria del valore residuo dei mutui chirografari, stipulati nel periodo 2003/2012 al tasso variabile e con modalità di rimborso semestrale, destinati all'acquisto di automezzi e attrezzature come da tabella sottoindicata:

Descrizione	Data erogazione	Capitale iniziale	Capitale residuo			scad.nza
			entro 12 mesi	oltre 12 mesi	oltre 5 anni	
UNICREDIT	15/01/2004	850.000	48.448			2014
B.CA MONTE	21/02/2005	1.326.120	223.565			2014
M.TE PASCHI	26/10/2005	1.383.000	151.043	156.396		2015
M.TE PASCHI	20/02/2010	1.000.000	207.293	105.550		2015
B.CA MONTE	26/02/2010	2.400.000	232.816	997.537	460.542	2020
B.POPOLARE	27/07/2012	2.500.000	478.211	1.563.647		2017
Totale		9.459.120	1.341.376	2.823.130	460.542	



Debiti v/Altri Finanziatori

L'importo complessivo di euro 50.776 rappresenta il debito residuo del finanziamento ricevuto dalla Regione Toscana, da restituire in rate semestrali a partire dal 30 dicembre 2009. Si riferisce per euro 127.000 al progetto di potenziamento delle Raccolte Differenziate mediante realizzazione di una stazione ecologica nel Comune di Coreglia Antelminelli e, per euro 380.756, al progetto di potenziamento delle Raccolte Differenziate attraverso la messa a regime delle stazioni ecologiche con sistemi di pesatura nel Comune di Lucca.

Descrizione	Comune Coreglia A.	Comune di Lucca	Totale
importo finanziamento	127.000	380.756	507.756
quote rimborsate anno 2009	- 12.700	- 38.076	- 50.776
quote rimborsate anno 2010	- 25.400	- 76.151	- 101.551
quote rimborsate anno 2011	- 25.400	- 76.151	- 101.551
quote rimborsate anno 2012	- 25.400	- 76.151	- 101.551
quote rimborsate anno 2013	- 25.400	- 76.151	- 101.551
Residuo Finanziamento	12.700	38.076	50.776

La voce "Accconti" si riferisce all'importo complessivo delle cauzioni versate dai clienti convenzionati.

I "Debiti v/Fornitori" per complessive euro 5.204.003 sono costituiti da:

- Debiti per fatture ricevute, per euro 4.100.034;
- Debiti per note da ricevere da professionisti, per euro 116.173;
- Debiti per fatture da ricevere da fornitori, per euro 1.361.067;
- Crediti per note di credito da ricevere, per euro 318.998;
- Crediti per pagamenti corrisposti, per euro 54.464;

I "Debiti v/Controllanti", per complessivi euro 518.897, sono costituiti da:

- Debiti v/Comune di Lucca per canone locazione immobile sede Borgo Giannotti, anno 2013, per euro 214.110;
- Debiti v/Comune di Lucca per euro 304.788, quale differenziale tra le maggiori fatture emesse per recupero TIA anni precedenti rispetto alle note di credito per variazioni emesse nel corso del 2013;

I "Debiti v/Controllate" per complessivi euro 946.717, sono costituiti dai debiti nei confronti della partecipata Valfreddana Recupero S.r.l. per:

- Debiti per fatture ricevute, per euro 557.337;
- Debiti per fatture da ricevere, per euro 397.157;
- Crediti per note di credito da ricevere, per euro 7.777;



“**Debiti v/Collegate**”: la società non detiene direttamente partecipazioni in società collegate, tuttavia, vengono classificate in questa voce i saldi relativi a società o enti controllati o sotto l’influenza della capogruppo Lucca Holding S.p.A. e del Comune di Lucca. Nella voce, per complessive euro 378.529, evidenziamo principalmente i seguenti debiti relativi a fatture ricevute e da ricevere:

- Lucca Holding Servizi S.r.l. per euro 73.097;
- GEAL S.p.A. per euro 10.648;
- GESAM S.p.A. per euro 3.323;
- Istituzione Opera delle Mura per euro 21.

I “**Debiti Tributari**” per complessivi euro 1.044.706, sono costituiti da:

- Debiti v/Erario per ritenute su retribuzioni dipendenti, per euro 153.071;
- Debiti v/Erario per ritenute su notule professionisti, per euro 14.581
- Debiti v/Erario per ritenute su contratti di Collaborazione, per euro 2.730;
- Debiti per addizionale regionale e comunale su retribuzioni dipendenti, per euro 2.136;
- Debiti v/erario IVA, per euro 4.657;
- Debiti per IVA in sospensione di imposta, per euro 435.100;
- Debiti tributari per IRAP competenza 2013, per euro 432.411.

I “**Debiti v/Istituti di Previdenza**” per complessiveuro 428.390, costituiscono il debito maturato alla data del 31 dicembre 2013, a fronte delle retribuzioni corrisposte nei confronti di:

- INPS euro 216.222;
- INPS per rivalutazione fondo di Tesoreria euro 7.368;
- INPDAP euro 108.192;
- INPDAP RICONGIUNZIONE euro 814.
- PREVIAMBIENTE euro 35.929;
- PREVINDAI euro 4.906
- FONDO PENSIONE INPS DIPENDENTI euro 54.957

La voce “**Altri Debiti**” per complessivi euro 2.431.313, è costituita da:

- Debiti verso il personale inerenti gli accertamenti di competenza per le retribuzioni differite (rateo di quattordicesima, ferie maturate non godute, premio di risultato), per euro 713.698;
- Debiti Fondo TFR Tesoreria INPS, per euro 733.722;
- Debiti verso la Provincia di Lucca per addizionale prov/le TIA 4% da riversare al 31/12/2013, per euro 422.306;
- Debiti verso la Provincia di Lucca per addizionale prov/le 4% su insoluti TIA per euro 513.489;
- Debiti verso il Collegio Sindacale per euro 7.704;
- Debiti verso collaboratori e Amministratori per euro 18.256;
- Altri debiti residui per euro 22.138.

E) RATEI E RISCONTI

Saldo al 31/12/2013	1.422.346
Saldo al 31/12/2012	1.750.560
Variazioni	328.214

Descrizione	31/12/2012	Incrementi	Decrementi	31/12/2013
Ratei passivi	20.450	48.456	20.450	48.456
Risconti passivi	1.730.110	408.800	765.020	1.373.890
Totale	1.750.560	457.256	785.470	1.422.346

La composizione della voce "ratei passivi" comprende:

- quota di competenza degli interessi sui c/c bancari e mutui, per euro 31.551;
- conguaglio polizze assicurative, per euro 8.890;
- contributo per associazione di categoria, per euro 5.000;
- altri ratei di competenza, per euro 3.015.

La voce dei "risconti passivi", per complessivi euro 1.373.890, è riferita principalmente alla contabilizzazione dei seguenti contributi in conto capitale, ricevuti dalla società, e rivolti a progetti di durata pluriennale dettagliati nelle tabelle successive:

- Contributo della Regione Toscana di cui al D.R. n.2433 del 28 aprile 2011, valore residuo euro 78.569;
- Contributo ATO TOSCANA COSTA di cui al D.G.R.G. n°234/2008, valore residuo euro 326.669;
- Contributo ATO TOSCANA COSTA di cui al D.G.R.T. n°1093/2010, valore residuo euro 916.541;
- Contributo CASSA DEPOSITI E PRESTITI, valore residuo euro 48.547;
- Altri risconti per ricavi competenza 2014, euro 3.563.



Il contributo REGIONE TOSCANA, di cui alla delibera Regionale n.2433 del 23 aprile 2011, pari ad euro 980.751, è relativo al potenziamento delle raccolte differenziate e alla realizzazione delle stazioni ecologiche. Il residuo è dettagliato nella tabella seguente:

Regione Toscana D.R. 2433/2011	
Importo contributo erogato	980.751
quota riscontata anni precedenti	- 894.593
quota riscontata 2013	- 7.590
Residuo da riscontare al 31/12/2013	78.568

Il contributo ATO TOSCANA COSTA D.G.R.T. 234/2008 è riferito al progetto per incremento R.D. per il quale è stato assegnato il finanziamento di euro 899.590,32, corrispondente al 50% del progetto complessivo presentato il 12 dicembre 2009 e che ha trovato la completa realizzazione alla fine dell'anno 2011.

Il progetto comprende i seguenti progetti realizzati nel periodo 2009/2011, per i quali si indicano i rispettivi finanziamenti :

- Realizzazione della stazione ecologica nel Comune di Lucca euro 46.755;
- Realizzazione di n°4 isole a scomparsa nel centro storico del Comune di Lucca, euro 271.500;
- Progetto raccolta porta a porta nella frazione di S.Anna – Lucca, euro 395.373;
- Progetto raccolta porta a porta in parte della frazione di S.Donato – Lucca, euro 117.400;
- Progetto raccolta porta a porta nella frazione di Valdottavo – Borgo a Mozzano, euro 35.550;
- Realizzazione della stazione ecologica nel Comune di Bagni di Lucca, euro 33.015.

Le spese correnti e del personale nonché i canoni leasing relativi a veicoli e beni strumentali, inerenti la realizzazione del progetto, sono state contabilizzate nella voce AS b "contributi in conto esercizio";

I costi relativi agli investimenti sono stati imputati al conto economico e rinviati agli esercizi successivi per la quota di competenza, attraverso la rilevazione di "risconti passivi" e "contributi in conto impianti".

Alla fine del presente esercizio il progetto è stato completamente contabilizzato rilevando un credito nei confronti dell'ATO TOSCANA COSTA, nella voce C.H.5 per euro 179.918 quale quota pari al 20% del contributo residuo.

ATO TOSCANA COSTA DGRT 234/2008	
Importo contributo erogato	899.591
quota riscontata anni precedenti	- 471.799
quota riscontata 2013	- 101.124
Residuo da riscontare al 31/12/2013	326.668



Il contributo ATO TOSCANA COSTA D.G.R.T. 1093/2010 è riferito al progetto per sistemi integrati di raccolta (potenziamento raccolta porta a porta nelle Circoscrizioni 2, 3, 4 e 7 del Comune di Lucca) per il quale è stato assegnato, come da comunicazione pervenuta in data 22/03/2012, il finanziamento di euro 1.250.000 corrispondente al 50% del progetto complessivo presentato il 28 dicembre 2011.

In data 13 maggio 2013 l'ATO TOSCANA COSTA ha effettuato il pagamento dell'80% del contributo.

Il progetto è stato avviato in data 15 ottobre 2012 con l'implementazione nella Circoscrizione 2 della metodologia di raccolta porta a porta, proseguita nella Circoscrizione 4, con decorrenza 15 dicembre 2012, e nella Circoscrizione 7 alla fine del 2013; tale progetto dovrà essere rendicontato entro e non oltre il 30/09/2014.

Le spese correnti per i canoni leasing relativi a veicoli e beni strumentali, inerenti la realizzazione del progetto, sono state contabilizzate nella voce A5 b "contributi in conto esercizio":

I costi relativi agli investimenti sono stati imputati al conto economico e rinviati agli esercizi successivi per la quota di competenza, attraverso la rilevazione di "risconti passivi" e "contributi in conto impianti".

Alla fine del presente esercizio il progetto è stato contabilizzato rilevando un credito nei confronti dell'ATO TOSCANA COSTA, nella voce C11.5 per euro 250.000, quale quota pari al 20% del contributo residuo.

ATO TOSCANA COSTA DGRT 1093/2010	
Importo contributo erogato	1.250.000
quota riscontata anni precedenti	- 94.269
quota riscontata 2013	- 239.190
Residuo da riscontare al 31/12/2013	916.541

Il contributo CASSA DEPOSITI E PRESTITI è riferito alla concessione ed erogazione del contributo per l'acquisto e/o locazione finanziaria di veicoli a minimo impatto ambientale di cui all'art.17 della Legge n.166 del 1° agosto 2002 "disposizioni in materia di infrastrutture e trasporti" decreto del Ministero dell'Ambiente e della Tutela del Territorio del 24 maggio 2004. Tale contributo, ammontante ad euro 72.303 (contributo unitario euro 2.582,28), assegnato in data 3 ottobre 2012, è stato imputato a conto economico e rinviato agli esercizi successivi per la quota di competenza, attraverso la rilevazione di risconti passivi, ed è stato attribuito a:

- N°15 veicoli bi-fuel, acquistati nell'anno 2009; il totale del contributo, ammontante a complessive euro 38.734 da riscontare, a decorrere dall'esercizio 2012 fino alla durata utile del bene (esercizio 2019);
- N°13 veicoli bi-fuel, acquistati nel corso dell'anno 2011 con contratto di locazione finanziaria della durata di 5 anni, per complessivi euro 33.569 da riscontare, a decorrere dall'esercizio 2012 fino all'esercizio 2016.

CASSA DEPOSITI E PRESTITI	
Importo contributo erogato	72.303
quota riscontata anni precedenti	- 11.878
quota riscontata 2013	- 11.878
Residuo da riscontare al 31/12/2013	48.547



CONTO ECONOMICO

A) VALORE DELLA PRODUZIONE

Saldo al 31/12/2013	24.158.512
Saldo al 31/12/2012	24.554.455
Variazioni	(395.943)

Descrizione	31/12/2013	31/12/2012	Variazioni
Ricavi delle vendite e delle prestazioni	22.756.856	22.896.733	(139.877)
Altri ricavi e proventi	288.931	763.506	(474.575)
Contributi in conto esercizio/capitale	1.112.725	894.216	218.509
Totale	24.158.512	24.554.455	(395.943)

La composizione della voce "Ricavi delle vendite e delle prestazioni" è così dettagliata

Descrizione AI	31/12/2013	31/12/2012	Variazioni
Ricavi TIA Comune di Lucca		18.138.321	(18.138.321)
Ricavi TIA Comune di Borgo Mozzano		1.667.723	(1.667.723)
Ricavi TARES comune di Lucca	16.200.941		16.200.941
Ricavi TARES comune di Borgo a Mozzano	1.374.314		1.374.314
Ricavi Comune di Lucca manut. verde pubblico	413.239	413.239	0
Ricavi Comuni della Media Valle :			
- Comune di Bagni di Lucca	1.144.233	1.002.458	141.775
- Comune di Coreglia Antelminelli	814.185	775.126	39.059
- Comune di Fabbriche di Vallico	64.807	64.795	12
- Comune di Vergemoli	56.024	54.819	1.205
- Comune di Barga	1.697.079		1.697.079
- Comune di Sillano	71.924		71.924
- Comune di Giuncugnano	59.500		59.500
Prestazione di servizi :			
- Ricavi per servizi alle aziende	405.289	401.817	3.472
- Ricavi per servizi ai privati	32.410	30.593	1.817
- Ricavi rimozione eternit	29.935	35.429	(5.494)
- Ricavi bonifica terreni	47.127		47.127
- Ricavi per raccolte differenziate	345.849	312.413	33.436
Totale	22.756.856	22.896.733	(139.877)



La composizione della voce "Altri ricavi e proventi" è così dettagliata :

Descrizione A5 a)	31/12/2013	31/12/2012	Variazioni
Rimborsi	30.864	19.519	11.345
Sanzioni TIA	164.668	670.816	(506.148)
Plusvalenza da vendita cespiti	65.755	36.425	29.330
Altri ricavi e proventi	27.644	36.746	(9.102)
Totale	288.931	763.506	(474.575)

La composizione della voce "Contributi in conto esercizio e in conto capitale" è così dettagliata :

Descrizione A5 b)	31/12/2013	31/12/2012	Variazioni
Contributo ATO in conto esercizio	295.824	150.545	145.279
Contributo ATO in conto capitale	60.151	44.848	15.303
Contributo R.D. Regione Toscana	7.590	11.741	(4.151)
Contributo COMIECO	172.868	231.198	(58.330)
Contributo CO.RE.PLA.	419.046	333.304	85.742
Contributo R.A.E.E.	32.622	21.863	10.759
Contributo MIUR scuole statali	75.167	74.815	352
Contributo Cassa Depositi e Prestiti	11.879	11.879	0
Contributo Accise	17.578	14.023	3.555
Contributo RAEE progetto "Misura 1"	20.000	0	20.000
Totale	1.112.725	894.216	218.509



B) COSTI DELLA PRODUZIONE

Saldo al 31/12/2012	23.452.320
Saldo al 31/12/2011	23.335.669
Variazioni	116.651

B) COSTI DELLA PRODUZIONE :	31/12/2013	31/12/2012	Variazioni
Materie prime, sussidiarie e merci	1.500.183	1.344.205	155.978
Servizi	11.262.513	9.623.697	1.638.816
Godimento di beni di terzi	959.173	781.857	177.316
Salari e stipendi	5.485.112	5.014.853	470.259
Oneri sociali	1.846.027	1.692.171	153.856
Trattamento di fine rapporto	384.788	388.019	(3.231)
Altri costi per il personale	163.074	165.254	(2.180)
Ammortamento immobilizzazioni immateriali	57.663	79.124	(21.461)
Ammortamento immobilizzazioni materiali	821.194	855.785	(34.591)
Svalutazioni immobilizzazioni immateriali	0	0	0
Svalutazioni crediti attivo circolante	60.000	1.252.000	(1.192.000)
Variazione rimanenze materie prime	(541)	7.171	(7.712)
Accantonamenti per rischi	476.760	60.000	416.760
Altri accantonamenti	0	0	0
Oneri diversi di gestione	436.374	2.071.533	(1.635.159)
Totale	23.452.320	23.335.669	116.651

La composizione della voce B6 Costi per materie prime, sussidiarie e merci, è così dettagliata:

B6) Costi per materie prime, sussidiarie e merci	31/12/2013	31/12/2012	Variazioni
Carburanti	845.932	821.835	24.097
Ricambi	191.469	173.175	(18.294)
Materiali diversi	137.881	167.645	(29.764)
Acquisto pattumiere, bidoncini e composte	324.900	181.550	143.350
Totale	1.500.183	1.344.205	155.978



102

B7) Costi per servizi	2013	2012	variazioni
Smaltimento RSU	3.869.611	3.798.912	70.699
Trasporto RSU	282.032	337.051	(55.019)
Smaltimento e trasporto RD	3.125.205	2.601.805	523.400
Spese gestione stazioni ecologiche	98.198	86.198	12.000
Spese manutenzione immobilizzazioni	588.331	568.978	19.353
Consulenze	446.193	622.797	(176.604)
Costi industriali	1.747.837	431.263	1.316.574
Spese gestione TIA - TARES	71.267	182.583	(111.316)
Spese assicurative	276.295	239.165	37.130
Spese generali amministrative	408.515	377.619	30.896
Spese per gestione personale	70.984	92.396	(21.412)
Spese Manutenzione verde pubblico	278.045	284.930	(6.885)
Totale	11.262.513	9.623.697	1.638.816

Nella voce B6) costi per servizi evidenziamo principalmente:

- Maggiori costi industriali sostenuti per il servizio di raccolta e smaltimento rifiuti svolto nei Comuni di Barga, (dal 15 gennaio 2013) Giuncugnano e Sillano (dal 1° giugno 2013);
- Maggiori costi per smaltimento e trasporto raccolte differenziate per euro 523.400;
- Minori oneri per consulenze sostenute a carico dei clienti TIA, i cui costi, a decorrere dal 1° gennaio 2013, sono coperti dal fondo oneri futuri TIA, costituito al 31 dicembre 2012.

B8) Costi per godimento beni di terzi	2013	2012	Variazioni
Locazione finanziaria	524.931	367.252	157.679
Noleggio macchine uff. e attr.	50.559	40.799	9.760
Locaz.ne sede uffici Lucca	211.990	208.242	3.748
Locaz.ne stazioni ecologiche e Centro Riuso	135.913	130.414	5.499
Locaz.ne ufficio Tia B.go Mozzano	7.331	7.191	140
Locaz.ne unità locale Ghivizzano	28.449	27.959	490
Totale	959.173	781.857	177.316

I maggiori costi evidenziati nella voce "locazione finanziaria" sono riferiti sia ai nuovi contratti di leasing stipulati a marzo 2013, che alla competenza annuale dei contratti stipulati nel corso del 2012.



La voce **B9) Costi per il Personale** comprende l'intera spesa per il personale dipendente, ivi compresi i miglioramenti di merito, passaggi di categoria, scatti di contingenza, costo delle ferie non godute, accantonamenti di legge, contratti collettivi e accantonamento per produttività.

I maggiori costi del personale, per complessive euro 618.705 sono riferiti al maggior impiego di personale per l'estensione della metodologia del "porta a porta", avvenuta nel corso del 2013, nelle Circoscrizioni 4 e 7 del Comune di Lucca.

COSTI DEL PERSONALE	2013	2012	Variazioni
B.9 a) Salari e stipendi			
Costo salari e stipendi	5.183.718	4.629.010	554.708
Lavoro interinale	8.725	128.349	(119.624)
Rateo I4 mensilità	245.646	225.568	20.078
Rateo ferie	47.023	31.926	15.097
Totale B.9 a)	5.485.112	5.014.853	470.259
B.9 b) Oneri sociali			
Contributi INPDAP	491.409	508.813	(17.404)
Contributi INPS	1.082.905	915.195	167.710
Premio assicurativo INAIL	214.202	179.803	34.399
Contributi Previambiente Previandai, Fasi	54.035	50.442	3.593
Contributi su lavoro interinale	3.476	37.918	(34.442)
Totale B. 9 b)	1.846.027	1.692.171	153.856
B.9 c) Trattamento di Fine Rapporto			
Quota TFR Previambiente	181.275	170.580	10.695
Quota TFR Previandai	4.859	4.859	0
Quota TFR	57.610	118.058	(60.448)
Quota TFR fondo Inps Tesoreria	136.071	84.968	51.103
Quota TFR altri fondi	4.572	2.042	2.530
Quota TFR lavoro interinale	401	7.512	(7.111)
Totale B. 9 c)	384.788	388.019	(3.231)
B.9 e) Altri costi per il personale			
Accantonamento produttività	155.447	160.000	(4.553)
Altre	7.627	5.254	2.373
Totale B. 9 e)	163.074	165.254	(2.180)
TOTALE COSTI DEL PERSONALE	7.879.001	7.260.297	618.704



B10a) Ammortamento delle immobilizzazioni immateriali :	2013	2012	Variazioni
Amm.to programmi C.E.D.	13.130	23.734	(10.604)
Amm.to costi ricerca e sviluppo	5.346	19.003	(13.657)
Amm.to costi plur.li su beni di terzi	14.530	14.524	6
Amm.to costi plur.li isole a scomparsa	19.657	19.493	164
Amm.to oneri accessori su finanziamenti	5.000	2.371	2.629
Totale	57.663	79.125	(21.462)

B10b) Ammortamento delle immobilizzazioni materiali :	2013	2012	Variazioni
Ammortamento immobili	110.289	109.647	642
Ammortamento impianti	40.436	41.419	(983)
Ammortamento impianti specifici	34.709	34.709	0
Ammortamento veicoli	389.035	392.989	(3.954)
Ammortamento cassoni e pactainer	215.548	247.709	(32.161)
Ammortamento utensili e attrezzi	8.649	8.400	249
Ammortamento mobili ufficio	5.483	5.762	(279)
Ammortamento macchine ufficio	15.591	14.213	1.378
Ammortamento costruzioni leggere	1.454	936	518
Totale	821.194	855.784	(34.590)

B10d) Svalutazioni	2013	2012	Variazioni
Acc.to svalut.ne crediti per servizi	60.000	202.000	(142.000)
Acc.to svalut.ne crediti TIA Comune Lucca	0	1.000.000	(1.000.000)
Acc.to svalut.ne crediti TIA Comune Borgo	0	50.000	(50.000)
Totale	60.000	1.252.000	(1.192.000)

B.12 Accantonamenti per rischi :	2013	2012	variazioni
Accantonamenti per controversie legali	476.760	60.000	416.760
Totale	476.760	60.000	416.760



B.14) Oneri diversi di gestione :	2013	2013	variazioni
Tassa circolazione veicoli	19.562	17.447	2.115
IMU Imposta Municipale Unica	41.657	40.649	1.008
Tasse CC GG	426	3.445	(3.019)
Tributo dai rifiuti	24.115	26.094	(1.979)
COSAP Comune di Lucca	267.548	291.725	(24.177)
Agev.ni e rid.ni TIA Lucca	0	1.487.933	(1.487.933)
Agev.ni e rid.ni TIA Borgo M.	0	110.000	(110.000)
Altri oneri di gestione	83.066	94.240	(11.174)
Totale	436.374	2.071.533	(1.635.159)

Con l'entrata in vigore della TARES, introdotta dall'art.14 del DL 201/2011 convertito con modificazioni dalla legge 214/2011, in vigore per l'anno 2013, non sono state rilevate le minori entrate per agevolazioni e riduzioni della tariffa, di competenza dei rispettivi bilanci comunali.




C) PROVENTI E ONERI FINANZIARI

Saldo al 31/12/2013	320.344
Saldo al 31/12/2012	154.420
Variazioni:	165.924

Descrizione	31/12/2013	31/12/2012	Variazioni
Proventi diversi	189.859	128.018	61.841
Interessi e altri oneri finanziari	-510.203	- 282.438	227.765
Totale	320.344	- 154.420	(165.924)

Nella voce **Proventi diversi** evidenziamo principalmente:

- Interessi attivi v/clienti per euro 185.357;
- Interessi attivi su c/c bancario/postale per euro 2.588;
- Differenziale Interest rate swap per euro 1.524;

Nella voce **interessi e altri oneri finanziari** evidenziamo:

- Interessi passivi su c/c bancario per euro 154.846;
- Interessi passivi per anticipo fatture TARI/S per euro 162.380.
- Interessi passivi su mutui chirografari per euro 157.383;
- Differenziale Interest rate swap per euro 17.847;
- Altri oneri finanziari per euro 17.747;



D) RETTIFICHE DI VALORE DI ATTIVITA' FINANZIARIE

Saldo al 31/12/2013	0
Saldo al 31/12/2012	150.000
Variazioni:	(150.000)

Descrizione /	31/12/2013	31/12/2012	Variazioni
Proventi e immobilizzazioni Finanziarie	0	0	0
Svalutazione Partecipazioni	0	150.000	(150.000)
Totale	0	150.000	150.000



E) PROVENTI E ONERI STRAORDINARI

Saldo al 31/12/2013	208.337
Saldo al 31/12/2012	183.305
Variazioni:	25.032

Descrizione	31/12/2013	31/12/2012	Variazioni
Proventi straordinari	368.713	2.875.478	(2.506.765)
Oneri straordinari	160.376	2.692.173	(2.531.797)
Totale	208.337	183.305	25.032

Nella voce **proventi straordinari** evidenziamo:

- Fatture emesse nei confronti del Comune di Bagni di Lucca per conguaglio servizi e smaltimento rifiuti effettuati in anni precedenti, per complessive euro 276.339.
- Sopravvenienze attive per minori costi anni precedenti per euro 50.373

Nella voce **Oneri straordinari** evidenziamo:

- Sopravvenienze passive per euro 160.376 di cui :
 - Costi di competenza anni precedenti per euro 47.097
 - Note di credito Comune di Bagni di Lucca per euro 115.279 riferite agli esercizi precedenti.




IMPOSTE SUL REDDITO D'ESERCIZIO

L'Azienda si è avvalsa fino al 31 dicembre 1999 della moratoria fiscale prevista dalle disposizioni legislative di cui al D.L. 331/93 convertito nella L. 427/93 e nella L. 549/95. Si fa presente che, a partire dal periodo d'imposta 2004, il socio di maggioranza Lucca Holding S.p.A., congiuntamente con la controllata Sistema Ambiente spa, ha optato per la tassazione di gruppo di cui all'art.117 e seguenti del DPR 917/86. A tale riguardo il Consiglio di Amministrazione con delibera n. 58 del 29 ottobre 2004 ha approvato l'accordo relativo all'esercizio dell'opzione per il consolidato nazionale che disciplina gli obblighi della partecipata e della partecipante. Nel presente esercizio è stato effettuato apposito accantonamento per imposte ordinarie IRAP e IRES così determinate:

Descrizione	2013	2012	variazioni
Imposte correnti			
IRES	0	1.051.567	(1.051.567)
IRAP	432.411	449.268	(16.857)
Imposte differite			
IRES imposte anticipate	- 12.997	- 820.891	807.894
IRAP imposte anticipate	123.376	- 28.519	151.895
Proventi da Consolidato Fiscale	- 71.062		(71.062)
Totale	471.728	651.425	- 179.697

Ai sensi del punto 14 dell'art.2427 del codice civile si evidenziano le informazioni richieste sulla fiscalità differita e anticipata.

Abrogazione dell'interferenza fiscale

Come noto, nel rispetto del principio enunciato nell'art.6, lettera a), della legge 366/2001, con il decreto legislativo n.6/2003 recante la riforma del diritto societario, è stato abrogato il secondo comma dell'articolo 2426 c.c. che consentiva di effettuare rettifiche di valore e accantonamenti esclusivamente in applicazione di norme tributarie. Si evidenzia che non sono state operate rettifiche di valore in applicazione esclusivamente di norme tributarie pertanto non è stato necessario procedere al disinquinamento delle interferenze fiscali

Fiscalità differita/anticipata

Le attività per imposte anticipate sono state rilevate in quanto esiste la ragionevole certezza dell'esistenza, negli esercizi in cui si riverseranno le differenze temporanee deducibili, a fronte delle quali sono state iscritte le imposte anticipate, di un reddito imponibile non inferiore all'ammontare delle differenze che si andranno ad annullare. Le differenze temporanee che hanno comportato la rilevazione di imposte differite e anticipate sono indicate nella tabella seguente unitamente ai relativi effetti.

CREDITO IMPOSTE ANTICIPATE IRES AL 31 dicembre 2013	
Accantonamento FSC quota fiscalmente non deducibile	4.687.307
Accantonamento fondo rischi personale	44.157
Ammortamento immobile anni 2010-2012 (quota su rivalutazione)	153.769
Fondo rischi futuri TIA	313.751
Fondo rischi controversie legali	476.760
Contributo Federambiente competenza 2013	5.000
Oneri fiscali diretti competenza 2013	5.724
Totale base calcolo credito imposte anticipate	5.686.468
Credito imposte anticipate IRES 27,5% al 31 dicembre 2013	1.563.778



CREDITO IMPOSTE ANTICIPATE IRAP AL 31 dicembre 2013	
Ammortamento immobile anni 2010-2013 (quota su rivalutazione)	153.768
Fondo rischi futuri TIA	313.751
Fondo rischi controversie legali	476.760
Totale base calcolo credito imposte anticipate	944.279
Credito imposte anticipate IRAP (3,90% + 0,92%) al 31 dicembre 2013	45.514

INFORMATIVA DI CUI ALL'ART. 2427-bis e.c.

Si segnala che alla data di chiusura dell'esercizio la società aveva in essere operazioni di copertura dei rischi sui tassi (*Interest Rate Swap*) eseguite sul 50% del valore capitale residuo alla data di stipulazione dei contratti IRS, relativo ai mutui chirografari destinati all'acquisto di veicoli e attrezzature nel periodo 2003 - 2005, alle seguenti condizioni:

Contratto di Interest Rate Swap n.1027336	
Divisa contrattuale	EUR
Data iniziale	30/06/2006
Scadenza finale	31/12/2015
Ammontare Nozionale al 31/12/2013	266.738
Base di calcolo	ACT/360
Creditore Tasso Fisso	Banca del Monte di Lucca
Tasso fisso	3,970 %
Creditore Tasso Variabile	Sistema Ambiente spa
Tasso Variabile	Euribor 6 mesi
Fair Value alla data del 31/12/2013	- 10.905
Contratto di Interest Rate Swap n.1027334	
Divisa contrattuale	EUR
Data iniziale	31/08/2006
Scadenza finale	29/08/2014
Ammontare Nozionale al 31/12/2013	48.113
Base di calcolo	ACT/360
Creditore Tasso Fisso	Banca del Monte di Lucca
Tasso fisso	3,965 %
Creditore Tasso Variabile	Sistema Ambiente spa
Tasso Variabile	Euribor 6 mesi
Fair Value alla data del 31/12/2013	- 1.317

Tali operazioni non hanno carattere speculativo. Al contrario, esse sono state sottoscritte con l'intenzione di neutralizzare la variabilità dei tassi di interesse sui debiti contratti. Nel corso dell'esercizio hanno generato un differenziale negativo pari ad euro 12.222.



OPERAZIONI DI LOCAZIONE FINANZIARIA

Conformemente alle indicazioni richieste dal n.22 dell'art. 2426 del codice civile sono fornite nella tabella seguente le informazioni sugli effetti che si sarebbero prodotti sul Patrimonio Netto e sul Conto Economico qualora le operazioni di locazione finanziaria fossero state rilevate con il metodo "finanziario" invece del criterio cosiddetto "patrimoniale" dell'addebito al Conto Economico dei canoni corrisposti.

a) Contratti in corso		
Beni in leasing finanziario alla fine dell'esercizio precedente al netto degli ammortamenti complessivi pari a euro 465.112	€	1.579.792
+ beni acquisiti in leasing nel corso dell'esercizio	€	210.000
- beni in leasing riscattati	€	0
- quote di ammortamento di competenza dell'esercizio	€	386.229
+ o - rettifiche di valore su beni in leasing finanziario	€	0
Beni in leasing finanziario al termine dell'esercizio al netto degli ammortamenti complessivi pari a euro 851.342	€	1.403.563
b) Beni riscattati	€	
Maggior valore complessivo dei beni riscattati determinato secondo la metodologia finanziaria rispetto al valore netto contabile alla fine dell'esercizio	€	0
c) Passività	€	0
Debiti impliciti per operazioni di leasing finanziario alla fine dell'esercizio	€	1.403.717
d) Effetto complessivo lordo alla fine dell'esercizio (a+b-c)	€	562.304
e) Effetto fiscale	€	181.736
f) Effetto sul Patrimonio Netto alla fine dell'esercizio (d-e)	€	380.568
Effetto sul conto Economico	€	0
Storno canoni su operazioni di leasing finanziario	€	+ 524.930
Rilevazione degli oneri finanziari su operazioni di leasing finanziario	€	- 62.425
Rilevazione di :		
- quote di ammortamento su contratti in essere	€	- 386.229
- plusvalenza su beni riscattati	€	0
Effetti sull'utile prima delle imposte	€	76.276
Rilevazione dell'effetto fiscale (aliquota 32,32%)	€	- 24.652
Effetto sul risultato di esercizio delle rilevazioni delle operazioni di leasing con il metodo finanziario	€	+51.624

Il risultato economico di esercizio con l'applicazione del metodo finanziario porterebbe ad un maggior utile di euro 51.624



Riepilogo dei dati essenziali dei contratti di locazione finanziaria in essere al 31/12/13:

n. contratto	data stipula	valore del bene	quota capitale (1)	A (2)	B (3)	totale quota interessi (A+B)	C (4)	D (5)	totale (C + D)
01002162	01/05/11	119.250	24.077	833	0	833	30.757	1.163	31.920
LJ/1312195	30/11/10	85.058	28.711	498	-84	414	2.428	851,58	3.279
LJ/1340243	14/07/11	77.000	14.889	1.647	-	1.142	40.877	770	41.647
LO/1340685	14/07/11	140.000	26.966	3.111	-	2.152	76.598	1.400	77.998
LO/1340686	14/07/11	136.000	26.241	2.976	-	2.067	72.150	1.360	73.510
PS/1312161	30/11/10	52.304	10.292	800	-	658	22.416	523	22.939
PS/1312178	30/11/10	52.304	10.292	800	-	658	22.416	523	22.939
PS/1312179	30/11/10	52.304	10.292	800	-	658	22.416	523	22.939
PS/1312190	30/11/10	52.304	10.292	800	-	658	22.416	523	22.939
PS/1312193	30/11/10	52.304	10.292	800	-	658	22.416	523	22.939
PS/1312194	30/11/10	52.304	10.292	800	-	658	22.416	523	22.939
PS/1331177	10/05/11	185.625	36.212	3.574	-	2.579	89.230	1.856	91.086
PS/1334905	17/06/11	54.900	10.613	1.169	-	833	29.109	549	29.658
PS/1334910	17/06/11	54.900	10.613	1.169	-	833	29.109	549	29.658
PS/1334912	17/06/11	54.900	10.613	1.169	-	833	29.109	549	29.658
PS/1334913	17/06/11	54.900	10.613	1.169	-	833	29.109	549	29.658
VS/1313316	30/11/10	45.500	8.953	696	-	573	19.500	455	19.955
VS/1332286	10/05/11	10.881	2.120	212	-60	151	5.231	109	5.340
VS/1332292	10/05/11	10.881	2.120	212	-60	151	5.231	109	5.340
VS/1332296	10/05/11	10.881	2.120	212	-60	151	5.231	109	5.340
VS/1337906	21/06/11	18.700	3.606	404	-	286	10.225	187	10.412
VS/1337908	21/06/11	18.700	3.606	404	-	286	10.225	187	10.412
VS/1337909	21/06/11	18.700	3.606	404	-	286	10.225	187	10.412
VS/1337911	21/06/11	18.700	3.606	404	-	286	10.225	187	10.412
VS/1341815	26/07/11	20.200	3.876	475	-	318	11.394	202	11.596
VS/1341817	26/07/11	20.200	3.876	475	-	318	11.394	202	11.596
VS/1341820	26/07/11	20.200	3.876	475	-	318	11.394	202	11.596
VS/1341821	26/07/11	20.200	3.876	475	-	318	11.394	202	11.596
VS/1341824	26/07/11	20.200	3.876	475	-	318	11.394	202	11.596
VS/1341825	26/07/11	20.200	3.876	475	-	318	11.394	202	11.596
VS/1341826	26/07/11	20.200	3.876	475	-	318	11.394	202	11.596
VS/1341827	26/07/11	20.200	3.876	475	-	318	11.394	202	11.596
VS/1341912	26/07/11	20.200	3.876	475	-	318	11.394	202	11.596
PS/1377041	21/11/12	22.187	3.902	1.148	0	1.148	17.276	222	17.498
PS/1377043	21/11/12	22.187	3.902	1.148	0	1.148	17.276	222	17.498

Nota Integrativa



PS/1377044	21/11/12	102.432	18.111	5.070	0	5.070	79.678	1.024	80.702
PS/1377046	21/11/12	102.032	18.041	5.051	0	5.051	79.367	1.020	80.387
MPS014288	27/11/12	60.200	10.551	3.273	17	3.290	48.018	473	48.491
MPS014288	27/11/12	60.200	10.551	3.273	17	3.290	48.018	473	48.491
MPS014288	27/11/12	60.200	10.551	3.273	17	3.290	48.018	473	48.491
MPS014288	27/11/12	60.200	10.551	3.273	17	3.290	48.018	473	48.491
MPS014288	27/11/12	60.200	10.551	3.273	17	3.290	48.018	473	48.491
MPS014289	27/11/12	60.200	10.560	3.264	17	3.281	48.057	474	48.531
PS/1383416	06/03/13	60.199	8.934	2.811	4	2.816	50.663	602	51.265
OS/1384325	03/03/13	149.800	20.098	5.925	36	5.961	129.702	1.489	131.191
Totale		2.431.137	462.219	70.116	- 7692	62.425	1.403.717	23.502	1.427.219

- (1) quota capitale riferibile ai canoni maturati nel periodo gennaio - dicembre 2013;
 (2) quota interessi riferibile ai canoni maturati nel periodo gennaio - dicembre 2013;
 (3) quota interessi relativa agli eventuali congruati per indicizzazione nel periodo 2013;
 (4) valore attuale dei canoni a scadere al 31 dicembre 2013;
 (5) valore attuale del prezzo d'opzione finale di acquisto.



ALTRE NOTIZIE

Si dà atto che per quanto riguarda la natura dell'impresa, i fatti di rilievo intervenuti dopo l'esercizio, i rapporti con imprese controllate, collegate e consociate, si rinvia a quanto riportato nella Relazione sulla Gestione.

Compensi agli amministratori ed ai membri del Collegio Sindacale :

Qualifica	Compensi
Amministratori	147.715
Collegio sindacale	19.694

Con Assemblea dei Soci del 20 marzo 2013 è stata nominata la società PKF ITALIA spa per la Revisione Legale con decorrenza Bilancio 2012, il cui compenso annuo, di euro 10.000, non include servizi diversi da quelli di revisione Legale.

Di seguito viene esposto il numero dei dipendenti, assunti a tempo indeterminato, in forza alla fine di ogni anno, ripartito per categoria, precisando che le variazioni intervenute nella categoria impiegati sono riferite a passaggi di livello.

Qualifica	31/12/2011	31/12/2012	31/12/2013	2013/2012
Dirigente	1	1	1	
Impiegati 8 liv. Q.	3	3	3	
Impiegati 8 liv.	0	0	2	+ 2
Impiegati 7 liv.	2	2	1	- 1
Impiegati 6 liv.	6	6	5	- 1
Impiegati 5 liv.	5	6	9	+ 3
Impiegati 4 liv.	3	8	5	- 3
Operai 5 livello	3	2	2	
Operai 4 livello	50	49	49	
Operai 3 livello	63	72	79	+ 7
Operai 2 livello	5	18	29	+ 11
Totale	141	167	184	+ 18

Azioni proprie

La Società non possiede azioni proprie. Durante l'esercizio non sono state poste in essere operazioni di acquisto o alienazione di azioni proprie anche per tramite di interposta persona.

Strumenti finanziari

La società non ha emesso altri strumenti finanziari di cui al n. 19 del 1° comma dell'art. 2427 del Codice Civile.

Strumenti finanziari

La società non ha ricevuto alcun finanziamento da parte dei soci.

Patrimoni destinati ad uno specifico affare

Si attesta che alla data di chiusura del bilancio non sussistono patrimoni destinati ad uno specifico affare di cui al n. 20 del 1° comma dell'art. 2427 del Codice Civile.



Operazioni con parti correlate (art.2447 p.22bis)

Non vi sono operazioni realizzate con parti correlate non concluse a prezzo di mercato. La società ha intrattenuto rapporti economici con il Comune di Lucca che controlla Sistema Ambiente S.p.A. attraverso la propria controllata Lucca Holding S.p.A. Per le operazioni con parti correlate si rimanda al paragrafo della Relazione sulla Gestione dove sono indicati i rapporti con controllanti, controllate, e soggette a controllo di Lucca Holding S.p.A. e Comune di Lucca.

Altre informazioni

La soc. Sistema Ambiente S.p.A. :

- non detiene debiti assistiti da garanzie reali su beni sociali (art. 2427, p. 6);
- non ha rilevato effetti delle variazioni su cambi valutari (art. 2427, p. 6 bis);
- non detiene crediti e debiti relativi ad operazioni che prevedono l'obbligo di retrocessione a termine (art. 2427, p. 6 ter);
- non ha rilevato oneri finanziari imputati ai valori dell'attivo dello stato patrimoniale (art. 2427, p. 8);
- non ha impegni non risultanti dallo stato patrimoniale (art. 2427, p. 9);

Attività di direzione e coordinamento

Ai sensi dell'art.2497 c.c. la società risulta soggetta all'attività di direzione e coordinamento da parte di Lucca Holding S.p.A. che detiene la maggioranza delle azioni. Per quanto riguarda le notizie di cui agli artt. 2497 bis e ter del c.c. si rinvia alla Relazione sulla Gestione. Nel prospetto che segue vengono forniti i dati essenziali dell'ultimo bilancio approvato, relativo all'esercizio chiuso al 31 dicembre 2012, confrontato con il bilancio al 31 dicembre 2011.

LUCCA HOLDING SPA		
STATO PATRIMONIALE	31/12/2012	31/12/2011
Attività	65.575.605	72.305.067
Passività	15.591.212	15.319.276
Capitale sociale	51.573.419	51.573.419
Riserva ed utili a nuovo	5.412.372	5.384.697
Utile dell'esercizio		27.675
Perdita dell'esercizio	-7.001.398	
Totale a pareggio	65.575.605	72.305.067
CONTO ECONOMICO	31/12/2012	31/12/2011
Ricavi della gestione ordinaria	2.682.103	6.039.546
Costi della gestione ordinaria	678.988	623.422
Risultato della gestione ordinaria	2.003.115	5.416.124
Proventi ed oneri finanziari	-148.922	- 183.484
Rettifiche di valore delle attività finanziarie	-8.839.348	- 5.027.865
Proventi ed oneri straordinari	-81.916	- 95
Risultato prima delle imposte	- 7.067.071	204.680
Imposte dell'esercizio	65.673	- 177.005
Utile (perdita) dell'esercizio	- 7.001.98	27.675

Il presente bilancio, composto da Stato patrimoniale, Conto economico e Nota integrativa, rappresenta in modo veritiero e corretto la situazione patrimoniale e finanziaria nonché il risultato economico dell'esercizio e corrisponde alle risultanze delle scritture contabili.

Il Presidente
Dott. Matteo Romani



Lucca, 20 Maggio 2014



Relazione società di Revisione



**Relazione della società di revisione
ai sensi dell'art. 14 del D.Lgs. 27.01.2010, n. 39**

Agli Azionisti di
SISTEMA AMBIENTE S.p.A.

1. Abbiamo svolto la revisione contabile del bilancio d'esercizio di SISTEMA AMBIENTE S.p.A. chiuso al 31 dicembre 2013. La responsabilità della redazione del bilancio in conformità alle norme che ne disciplinano i criteri di redazione compete agli amministratori di SISTEMA AMBIENTE S.p.A.. È nostra la responsabilità del giudizio professionale espresso sul bilancio e basato sulla revisione contabile.
2. Il nostro esame è stato condotto secondo i principi di revisione emanati dal Consiglio Nazionale dei Dottori Commercialisti e degli Esperti Contabili e raccomandati dalla Consob. In conformità ai predetti principi, la revisione è stata pianificata e svolta al fine di acquisire ogni elemento necessario per accertare se il bilancio d'esercizio sia viziato da errori significativi e se risulti, nel suo complesso, attendibile. Il procedimento di revisione comprende l'esame, sulla base di verifiche a campione, degli elementi probativi a supporto dei saldi e delle informazioni contenuti nel bilancio, nonché la valutazione dell'adeguatezza e della correttezza dei criteri contabili utilizzati e della ragionevolezza delle stime effettuate dagli amministratori. Riteniamo che il lavoro svolto fornisca una ragionevole base per l'espressione del nostro giudizio professionale.
Per il giudizio relativo al bilancio dell'esercizio precedente, i cui dati sono presentati ai fini comparativi secondo quanto richiesto dalla legge, si fa riferimento alla relazione da noi emessa in data 16 maggio 2013.
3. Gli amministratori hanno mantenuto in bilancio il valore residuo di carico della partecipazione nella Valfreddana Recuperi S.r.l., pari ad euro 425 mila circa, nonostante che la partecipata abbia conseguito nel corso degli ultimi esercizi significative perdite economiche, che hanno determinato un patrimonio netto negativo, e pur in mancanza di sufficienti evidenze in merito alla insussistenza di perdite durevoli di valore. L'indisponibilità di tali evidenze impedisce la formazione di un giudizio in merito alla correttezza dell'iscrizione in bilancio del sopramenzionato valore di carico e costituisce limitazione alle statuite procedure di revisione.
4. A nostro giudizio, ad eccezione di quanto riportato nel precedente paragrafo 3., il bilancio d'esercizio della SISTEMA AMBIENTE S.p.A. al 31 dicembre 2013 è conforme alle norme che ne disciplinano i criteri di redazione; esso pertanto è redatto con chiarezza e rappresenta in modo veritiero e corretto la situazione patrimoniale e finanziaria e il risultato economico della Società.

Ufficio di Firenze: Via Delle Mantellate, 9 I 50129 Firenze I Italy

Tel +39 055 4684529 | Fax +39 055 4684611 | E-mail pkf.fi@pkf.it | www.pkf.it

5. La responsabilità della redazione della relazione sulla gestione, in conformità a quanto previsto dalle norme di legge, compete agli amministratori della Sistema Ambiente S.p.A. E' di nostra competenza l'espressione del giudizio sulla coerenza della relazione sulla gestione con il bilancio, come richiesto dalla legge. A tal fine, abbiamo svolto le procedure indicate dal principio di revisione n. 001 emanato dal Consiglio Nazionale dei Dottori Commercialisti e degli Esperti Contabili. A nostro giudizio la relazione sulla gestione, ad eccezione degli effetti di quanto riportato nel precedente paragrafo 3., è coerente con il bilancio d'esercizio della Sistema Ambiente S.p.A. al 31 dicembre 2013.

Firenze, 05 giugno 2014

PKF Italia S.p.A.



Massimo Innocenti
(Socio)

Relazione del Collegio Sindacale



RELAZIONE DEL COLLEGIO SINDACALE

ai sensi degli artt. 2429 secondo comma Cod. Civ.

All'Assemblea dei Soci della Società
SISTEMA AMBIENTE S.P.A.
Sede legale in Lucca

Signori Soci,

il bilancio al 31 dicembre 2013, che l'organo amministrativo presenta alla Vostra approvazione, si chiude con un utile di € 122.456 dopo aver rilevato imposte sul reddito per euro 471.728.

Il Collegio evidenzia che l'assemblea dei soci del 20 marzo 2013 affidò il controllo legale alla società di revisione PKF ITALIA SPA, revisore legale anche della controllante Lucca Holding spa, e pertanto la nostra relazione è limitata a quanto previsto dall'art. 2429, secondo comma del codice civile.

Relazione del Collegio Sindacale sull'attività di vigilanza resa nel corso dell'esercizio
chiuso al 31.12.2013 ai sensi dell'art. 2429 secondo comma Cod. Civ.

Nel corso dell'esercizio chiuso il 31 dicembre 2013 la nostra attività è stata ispirata alle disposizioni di legge e alle Norme di comportamento del collegio sindacale emanate dal Consiglio Nazionale dei Dottori Commercialisti e degli Esperti Contabili.

▪ *Attività di vigilanza*

Abbiamo vigilato sull'osservanza della legge e dello statuto e sul rispetto dei principi di corretta amministrazione.

Abbiamo partecipato alle assemblee dei soci ed alle riunioni del consiglio di amministrazione, in relazione alle quali, sulla base delle informazioni disponibili, non abbiamo rilevato violazioni della legge e dello statuto, né operazioni manifestamente imprudenti, azzardate, in potenziale conflitto di interesse o tali da compromettere l'integrità del patrimonio sociale.

Abbiamo acquisito dagli amministratori durante le riunioni svoltesi, tutte le informazioni in merito all'andamento delle operazioni sociali effettuate dalla società sulle quali non abbiamo osservazioni particolari da riferire.

Abbiamo acquisito dall'Amministratore Delegato informazioni sul generale andamento della gestione e sulla sua prevedibile evoluzione, nonché sulle operazioni di maggiore rilievo, per le loro dimensioni o caratteristiche, effettuate dalla società e, in base alle informazioni acquisite, non abbiamo osservazioni particolari da riferire.

Il Collegio si è incontrato con la società di revisione nell'ambito dello scambio di reciproche informazioni. In tali occasioni non sono emersi fatti o elementi significativi da essere evidenziati in questa sede. Il giudizio conclusivo sul bilancio d'esercizio è stato emesso dalla PKF ITALIA spa in data 5 giugno 2014 e regolarmente trasmesso a questo Collegio. Nel documento, del cui contenuto invitiamo i Soci a prendere visione, emerge un giudizio sostanzialmente positivo e *"rappresenta in modo veritiero e corretto la situazione patrimoniale e finanziaria e il risultato economico della società"*. Evidenziamo peraltro che tale giudizio reca, tuttavia, una riserva per quanto riguarda il valore residuo di carico della controllata Valfreddana Recuperi S.r.l. pari ad euro 425.000,00. La

società di revisione pone l'accento sulle perdite conseguite dalla suddetta società nel corso degli ultimi esercizi e che hanno determinato un patrimonio netto contabile negativo, "e pur in mancanza di sufficienti evidenze in merito alla insussistenza di perdite durevoli di valore. L'indisponibilità di tali evidenze impedisce la formazione di un giudizio in merito alla correttezza dell'iscrizione in bilancio del sopramenzionato valore di carico e costituisce limitazione alle statuite procedure di revisione." Questo in sintesi il giudizio positivo della società di revisione PKF Italia spa con la suddetta richiamata unica riserva.

Abbiamo acquisito conoscenza e vigilato, per quanto di nostra competenza, sull'adeguatezza e sul funzionamento dell'assetto organizzativo della società, anche tramite la raccolta di informazioni dai responsabili delle funzioni e a tale riguardo non abbiamo osservazioni particolari da riferire.

Non sono pervenute denunce ex art. 2408 c.c.

Si segnala infine che il Collegio si è anche incontrato con l'Organismo di Vigilanza al fine di reciproche informazioni e, anche in detta sede, non sono emersi fatti o elementi da evidenziare.

▪ Bilancio d'esercizio

Abbiamo esaminato il progetto di bilancio d'esercizio chiuso al 31 12 2013, approvato in bozza dal CdA nella seduta del 20 Maggio 2014 e che è stato messo a nostra disposizione nei termini di cui all'art 2429 c.c.

Ricordando che non è stata a noi demandata la revisione legale, non abbiamo osservazioni particolari da riferire, avendo vigilato sull'impostazione generale data al Bilancio ed al contenuto dei documenti accompagnatori, sulla sua generale conformità alla legge, per quel che riguarda anche la sua formazione e struttura.

Per quanto a nostra conoscenza, gli amministratori, nella redazione del bilancio, non hanno derogato alle norme di legge ai sensi dell'art. 2423, comma quattro, c.c.

Bilancio di esercizio.

Il Collegio Sindacale non ha proposte in ordine al bilancio dell'esercizio chiuso al 31 dicembre 2013; ritiene solamente opportuno - onde eventualmente facilitarne l'esame - limitarsi alla esposizione dei principali dati dello stato patrimoniale e del conto economico, non avendo da fare alcun rilievo e/o eccezione.

Lo stato patrimoniale evidenzia un utile dell'esercizio di euro 122.456 e si riassume nei seguenti valori:

STATO PATRIMONIALE			
	ATTIVITA'	2013	2012
B	Immobilizzazioni	8.122.367	8.127.394
C	Attivo circolante	23.813.688	17.942.301
D	Ratei e risconti	167.169	379.971
	TOTALE ATTIVITA'	32.103.225	26.449.566
A	Patrimonio Netto	4.944.016	5.245.493
B	Fondo rischi ed oneri	1.068.209	1.145.334
C	TFR lav.subordinati	1.808.029	1.789.215
D	Debiti	22.860.624	16.518.964
E	Ratei e risconti	1.422.346	1.750.560
	TOTALE PASSIVITA'	32.103.225	26.449.566

Il conto economico presenta, in sintesi, i seguenti valori:

CONTO ECONOMICO		
	2013	2012
Valore della produzione	24.158.512	24.554.455
Costi della produzione	23.452.320	23.335.669
Differenza	706.192	1.218.786
Proventi e oneri finanziari	-320.344	-156.792
Rettifiche di valore di attività finanziarie	0	-150.000
Proventi e oneri straordinari	208.337	183.305
Risultato prima delle imposte	594.184	1.097.670
Imposte sul reddito dell'esercizio	471.728	651.425
Utile (Perdita d'esercizio)	122.456	446.245

» Conclusioni

Per quanto precede, il Collegio Sindacale non rileva motivi ostativi all'approvazione del bilancio di esercizio al 31 dicembre 2013, pur con la presenza della richiamata riserva della società di revisione in merito alla controllata Valfreddana Recupero srl. Il Collegio non ha obiezioni da formulare in merito alla proposta di deliberazione presentata dal Consiglio di Amministrazione, che rinvia all'Assemblea dei Soci ogni e qualsiasi altra deliberazione in merito.


LUCCA, 5 Giugno 2014

Il Collegio Sindacale

Dott. Marco Serpi



Dott. Alfredo Citti



Dott. Elvio Biondi



Verbale Assemblea dei Soci



DELIBERA DELL'ASSEMBLEA ORDINARIA DEI SOCI

L'Assemblea della Sistema Ambiente spa, si è riunita in data 20 Giugno 2014 ed ha deliberato quanto segue :

- di approvare il bilancio di esercizio al 31 dicembre 2013, chiuso con un utile di euro 122.456
- di destinare l'utile d'esercizio come segue :
 - a riserva legale per il 5%, ovvero per euro 6.123;
 - a riserva straordinaria la quota residua dell'utile per euro 116.333.